

# التقرير السنوي للصادرات لسنة 2017

مديرية احصاءات التجارة  
ايار - 2017

## المحتويات

|       |                    |
|-------|--------------------|
| 1     | .....مقدمة -       |
| 1     | .....منهجية العمل  |
| 2     | .....مفاهيم وتعريف |
| 5 - 3 | .....تحليل النتائج |

## الجدول التفصيلية

|    |   |    |
|----|---|----|
| 6  | .....إجمالي قيمة الصادرات للمدة 2013- 2017  | 1  |
| 7  | .....إجمالي قيمة الصادرات حسب الأشهر للمدة 2015 - 2017                            | 2  |
| 8  | .....قيمة صادرات النفط الخام حسب الأشهر للمدة 2015-2017                           | 3  |
| 9  | .....قيمة صادرات المنتجات النفطية حسب الأشهر للمدة 2015-2017                      | 4  |
| 10 | .....قيمة الصادرات السلعية الأخرى حسب الأشهر للمدة 2015 -2017                     | 5  |
| 11 | .....إجمالي قيمة الصادرات السلعية الأخرى حسب الفصل وبلد المقصد لسنة 2017 ...      | 6  |
| 13 | .....قيمة الصادرات السلعية الأخرى لأهم الشركاء التجاريين للعراق لسنة 2017         | 7  |
| 14 | .....أهم البضائع للصادرات السلعية الأخرى لسنة 2017                                | 8  |
| 16 | .....توزيع الصادرات السلعية الأخرى حسب القطاعات للفئات الاقتصادية لسنة 2017 ..... | 9  |
| 19 | .....إجمالي قيمة الصادرات السلعية الأخرى حسب الطريق والمنافذ الحدودية لسنة 2017.. | 10 |
| 21 | .....قيمة الصادرات السلعية الأخرى حسب بلد المقصد والمواد لسنة 2017                | 11 |
| 27 | .....قيمة الصادرات السلعية الأخرى حسب المواد وبلد المقصد لسنة 2017                | 12 |

## الاشكال البيانية

|    |   |   |
|----|---|---|
| 3  | .....صادرات النفط الخام   | 1 |
| 4  | .....صادرات المنتجات النفطية  | 2 |
| 5  | .....الصادرات السلعية الأخرى  | 3 |
| 12 | .....الصادرات السلعية الأخرى حسب الفصل وبلد المقصد لسنة 2017                | 4 |
| 15 | .....أهم البضائع للصادرات السلعية الأخرى لسنة 2017                          | 5 |
| 18 | .....النسبة المئوية للصادرات السلعية الأخرى حسب الفئات الاقتصادية لسنة 2017 | 6 |
| 20 | .....النسبة المئوية للصادرات الأخرى حسب الطريق والمنافذ الحدودية لسنة 2017  | 7 |

## مقدمة

للتجارة الخارجية دور مهم في تعجيل عملية التنمية الاقتصادية والاجتماعية في البلدان النامية حيث تساهم مساهمة فعالة في تحديد المعالم الرئيسية للبنيان الاقتصادي وإيجاد التوازن والترابط العضوي بين كافة القطاعات وبالتالي استعداد هذه البلدان القيام بالاتفاقيات الثنائية أو الجماعية ( كالأسواق المشتركة، مجالس التعاون ومنظمة التجارة الحرة ... الخ ) ضمن شروط محددة لغرض الوصول إلى أفضل تنمية اقتصادية للدول الداخلة ضمن هذه التكتلات الاقتصادية ، فمن خلال الصادرات يتم توسيع نطاق السوق مما يمكن للاقتصاد من زيادة إنتاجه وما يتبعه من استغلال لمنافع الإنتاج الموسع ، إضافة لمساهمتها في زيادة الدخل القومي وبهذا تعكس مدى تطور قدرات البلد من الإنتاج المحلي وتنوعه ومن هنا تأتي أهمية توفير إحصاءات الصادرات من أجل متابعة ورصد تطور متغيرات هذه الظاهرة الهامة .

## منهجية العمل

1. مصدر البيانات :-  
✓ الصادرات السلعية – مصدرها الوحيد الهيئة العامة للكمارك وترسل التصريحات الكمركية شهرياً إلى الجهاز المركزي للإحصاء.
- ✓ صادرات النفط الخام والمنتجات النفطية – مصدرها البنك المركزي العراقي - المديرية العامة للإحصاء والأبحاث .
2. بعد استلام التصريحات الكمركية شهرياً يتم تدقيقها وترميزها من قبل مديرية إحصاء التجارة في الجهاز ، وتفريغ محتوياتها على استمارات خاصة لتسهيل عملية تسجيلها على الحاسب الآلي ومن ثم تدقيق إدخال البيانات وأعداد التقارير الإحصائية الشهرية والفصلية والسوية .
3. يتبع الجهاز المركزي للإحصاء أسلوب ( النظام الخاص ) .
4. تقييم الصادرات على أساس ( فوب FOB ) وحسب بلد المقصد .
5. تبويب السلع حسب النظام المنسق لوصف السلع التجارية لسنة 2002 (HS -02) .
6. يشمل التقرير بيانات السلع تامة الصنع ونصف المصنعة والمواد الخام من الإنتاج المحلي .
7. لا يشمل التقرير صادرات إقليم كردستان .
8. تم الاعتماد على سعر الصرف (1182) دينار مقابل الدولار الأمريكي حسب سعر السوق من البنك المركزي العراقي وذلك بالنسبة لأسعار النفط الخام والمنتجات النفطية لسنة 2017. إما فيما يخص البيانات السلعية الأخرى فقد تم الاعتماد على أسعار الصرف المبينة في التصريحات الكمركية .
9. تدوير الأرقام: تم تدوير الأرقام لأقرب مرتبة عشرية وهذا قد يؤدي إلى عدم تطابق مجموع التفاصيل مع المجموع النهائي في الجداول.

## مفاهيم وتعريف

- ✓ الصادرات - كافة أنواع (البضائع) والخدمات الخاضعة لقوانين وإجراءات الدولة، التي تخرج من حدود الدولة أو إقليمها الاقتصادي أو الكمركي بصفة دائمة أو مؤقتة متجهة إلى دولة أو جهة أخرى.
- ✓ الصادرات ( فوب FOB ) - هي كلفة البضاعة واصلة للحدود الكمركية على ظهر السفينة متضمنة جميع نفقات النقل والرسوم المدفوعة في البلد المصدر .
- ✓ التصنيف السلعي-تبويب السلع حسب النظام المنسق لوصف السلع التجارية لسنة 2002  
. THE HARMONIZED COMMODITY DESCRIPTION AND CODING SYSTEM (HS-0 2)
- ✓ بلد المقصد - هو البلد الذي صدرت إليه السلعة.
- ✓ الوزن - يقصد به الوزن الصافي للسلعة أي لوزن القائم مطروحاً منه وزن مواد التعبئة والتغليف ويعبر عنه بالكيلوغرام .
- ✓ النظام الخاص: يقصد به تدفقات الصادرات من منطقة التداول الحر أو أماكن التجهيز الداخلي أو المناطق الصناعية الحرة.
- ✓ تم احتساب نسبة التغير السنوي كما في المعادلة التالية: -

$$R = [ (X_1 / X_0) - 1 ] * 100$$

معدل التغير R Contents ، بيانات سنة الحالية  $X_1$  ، بيانات سنة الأساس  $X_0$

- ✓ تم احتساب معدل النمو المركب لقيمة الصادرات كما في المعادلة التالية :-

$$R = (((X_1 / X_0) )^{( 1 / (t_1 - t_0) )} - 1) * 100$$

معدل النمو المركب R ، بيانات سنة المقارنة  $X_1$  ، بيانات سنة الأساس  $X_0$  ، سنة المقارنة  $t_1$  ، سنة الأساس  $t_0$

## تحليل النتائج

### 1. إجمالي الصادرات

بلغ إجمالي الصادرات للنفط الخام والمنتجات النفطية والمواد السلعية الأخرى (70.9) تريليون دينار لسنة 2017 بما يعادل حوالي (60.0) مليار دولار أمريكي بنسبة ارتفاع مقدارها (37.1) عن سنة 2016 حيث بلغ (51.7) تريليون دينار بما يعادل (43.8) مليار دولار أمريكي، وبمعدل نمو مركب مقداره (9.3-%) عن سنة 2013 كما في جدول (1).

### صادرات النفط الخام

- بلغت قيمة صادرات النفط الخام (70.4) تريليون دينار لسنة 2017 بما يعادل (59.6) مليار دولار، بنسبة ارتفاع مقدارها (36.5-%) عن سنة 2016 حيث بلغت (51.6) تريليون دينار بما يعادل (43.6) مليار دولار وبمعدل نمو مركب مقداره (9.3-%) عن سنة 2013 كما في جدول (1).

شكل 1. النسبة المئوية لصادرات النفط الخام للسنوات 2013-2017



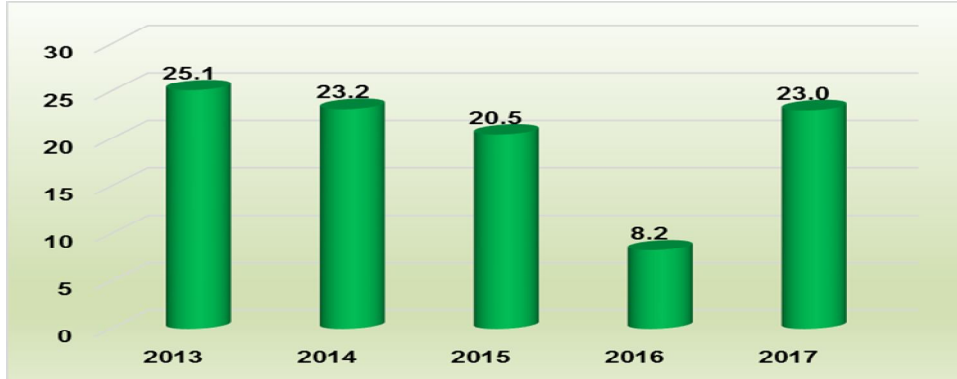
- احتل شهر كانون الاول أعلى نسبة صادرات للنفط الخام مقدارها (10.9-%) لسنة 2017 حيث بلغت (7687.4) مليار دينار بما يعادل (6503.7) مليون دولار، بينما شكل شهر حزيران أقل نسبة (7-%) حيث بلغت قيمته (4898.7) مليار دينار بما يعادل (4144.4) مليون دولار كما في جدول (3).

- احتل النصف الثاني أعلى نسبة صادرات للنفط الخام مقدارها (53.5-%) لسنة 2017 حيث بلغت (37726.5) مليار دينار بما يعادل (31917.5) مليون دولار كما في جدول (3).

### 3. صادرات المنتجات النفطية

- بلغت قيمة صادرات المنتجات النفطية (201.1) مليار دينار لسنة 2017 بما يعادل (170.2) مليون دولار مسجلاً ارتفاع مقداره (179.7%) عن سنة 2016 حيث بلغت قيمة صادرات المنتجات النفطية (71.9) مليار دينار بما يعادل (60.8) مليون دولار كما في جدول (1).

شكل 2. النسبة المئوية لصادرات المنتجات النفطية للسنوات 2013-2017

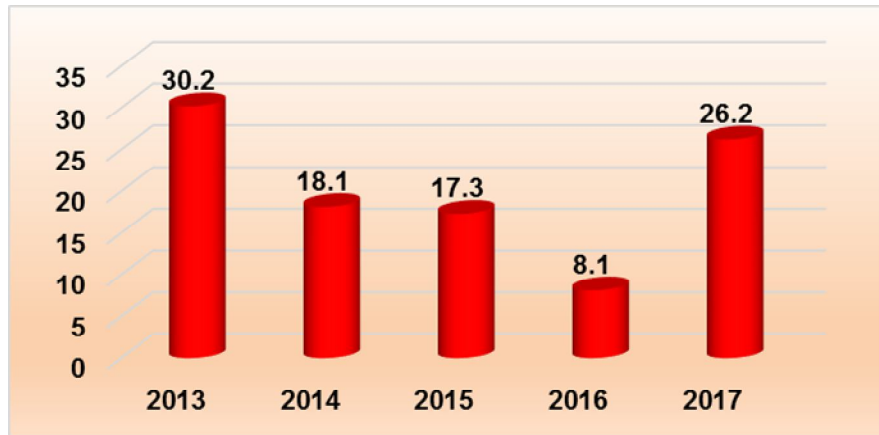


- احتل شهر تشرين الاول أعلى نسبة لصادرات المنتجات النفطية مقدارها (14.3%) لسنة 2017 حيث بلغت (28.7) مليار دينار بما يعادل (24.3) مليون دولار بينما شكل شهر آذار أقل نسبة (2.4%) حيث بلغت قيمته (4.7) مليار دينار بما يعادل (4.0) مليون دولار كما في جدول (4).
- احتل النصف الثاني أعلى نسبة لصادرات المنتجات النفطية مقدارها (61.8%) لسنة 2017 حيث بلغت (124.2) مليار دينار بما يعادل (105.1) مليون دولار كما في جدول (4)

#### 4. الصادرات السلعية الأخرى

- بلغت قيمة الصادرات السلعية الأخرى (348.7) مليار دينار لسنة 2017 بما يعادل (292) مليون دولار مسجلاً نسبة ارتفاع مقدارها (222%) عن سنة 2016 حيث بلغت (108.3) مليار دينار بما يعادل (90.3) مليون دولار كما في جدول (1).

شكل 3. النسبة المئوية للصادرات السلعية للسنوات 2013-2017



- احتل شهر تشرين الثاني أعلى نسبة للصادرات السلعية الأخرى (18.8%) لسنة 2017 حيث بلغت (64.9) مليار دينار بما يعادل (54.9) مليون دولار كما في جدول (5).
- احتل النصف الثاني أعلى نسبة للصادرات السلعية الأخرى (68.1%) لسنة 2017 حيث بلغت (237.3) مليار دينار بما يعادل (199.0) مليون دولار كما في جدول (5).
- شكلت مجموعة الدول العربية أعلى نسبة (98.33%) من إجمالي الصادرات السلعية الأخرى لسنة 2017 .
- احتلت دولة الإمارات العربية المتحدة أعلى نسبة (96.82%) ، ، تليها لبنان بنسبة (0.95%) كما في جدول (6) .

#### 5. أهم البضائع للصادرات السلعية الأخرى

- شكلت صادرات زيوت ومحضرات كاملة نفثا من زيوت نפט او المواد المعدنية القار أعلى نسبة (66.4%) من إجمالي الصادرات السلعية الأخرى لسنة 2017 ، تليها وقود ارواح النفط (بنزين ) للمحركات (عدا محركات الطائرات ) بنسبة (19.2%) تليها مثاقب ومخارط وملولبات بنسبة (6.2%) كما في جدول (8).

اجمالي قيمة الصادرات للسنوات 2013 - 2017 (القيمة مليار دينار عراقي & مليون دولار امريكي)  
Total exports during the years 2013 -2017 (value Bill ID & Mill \$ )

Tabel.(1)

جدول (1)

| Commodity Export            | نسبة النمو<br>المركب 2017-<br>% 2013   | نسبة التغير<br>السنوي %     | 2017            |                 | 2016            |                 | 2015            |                 | 2014            |                 | 2013             |                 | أسم السلعة             |
|-----------------------------|--|-----------------------------|-----------------|-----------------|-----------------|-----------------|-----------------|-----------------|-----------------|-----------------|------------------|-----------------|------------------------|
|                             | Compound<br>grwoth rate<br>2013-2017 % | Annual<br>change<br>ratio % | Bill (ID)       | Mill (\$)       | Bill (ID)       | Mill (\$)       | Bill (ID)       | Mill (\$)       | Bill (ID)       | Mill (\$)       | Bill (ID)        | Mill (\$)       |                        |
| Crude oil                   | -9.3                                   | 36.5                        | 70,400.3        | 59,560.3        | 51,562.3        | 43,622.9        | 57,201.8        | 49,058.2        | 98,095.4        | 84,129.8        | 104,024.1        | 89,214.5        | النفط الخام            |
| <b>Oil products</b>         |  |                             |                 |                 |                 |                 |                 |                 |                 |                 |                  |                 | المنتجات النفطية       |
| Regular fuel oil            |  |                             | 0.0             | 0.0             | 0.0             | 0.0             | 82.9            | 71.1            | 33.1            | 28.4            | 0.0              | 0.0             | زيت الوقود الاعتيادي   |
| Total Products Oil          |  |                             | 0.0             | 0.0             | 0.0             | 0.0             | 1.1             | 0.9             | 2.2             | 2.0             | 3.6              | 3.1             | زيوت الاساس            |
| Residue of the distillation |  |                             | 0.0             | 0.0             | 0.0             | 0.0             | 0.0             | 0.0             | 167.0           | 143.2           | 215.6            | 184.9           | مخلفات التقطير         |
| Naphtha                     |  | 179.7                       | 201.1           | 170.2           | 71.9            | 60.8            | 94.6            | 81.1            | 0.0             | 0.0             | 0.0              | 0.0             | نفثا                   |
| Total products oil          | -2.1                                   | 179.7                       | 201.1           | 170.2           | 71.9            | 60.8            | 178.6           | 153.1           | 202.3           | 173.6           | 219.2            | 188.0           | مجموع المنتجات النفطية |
| Commodity export            | -3.5                                   | 222.0                       | 348.7           | 291.9           | 108.3           | 90.3            | 230.5           | 191.2           | 241.5           | 202.7           | 402.2            | 339.4           | صادرات سلعية           |
| <b>Total</b>                | <b>-9.3</b>                            | <b>37.1</b>                 | <b>70,950.1</b> | <b>60,022.4</b> | <b>51,742.5</b> | <b>43,774.0</b> | <b>57,611.0</b> | <b>49,402.5</b> | <b>98,539.3</b> | <b>84,506.1</b> | <b>104,645.5</b> | <b>89,741.9</b> | المجموع                |



أجمالي قيمة الصادرات حسب الاشهر للسنوات 2015-2017 (القيمة مليون دينار عراقي & دولار امريكي)  
total exports by months for the years 2015 -2017 (value Mill ID & \$ )

Table .(2)

جدول (2)

| Month                 | الاهمية النسبية %     | 2017                |                 | الاهمية النسبية %     | 2016                |                 | الاهمية النسبية %     | 2015                |                 | الشهر               |
|-----------------------|-----------------------|---------------------|-----------------|-----------------------|---------------------|-----------------|-----------------------|---------------------|-----------------|---------------------|
|                       | Relative importance % | Mill (ID)           | Mill (\$)       | Relative importance % | Mill (ID)           | Mill (\$)       | Relative importance % | Mill (ID)           | Mill (\$)       |                     |
| Jan                   | 8.4                   | 5,948,537.2         | 5,032.3         | 5.2                   | 2,676,521.6         | 2,264.4         | 6.7                   | 3,832,746.0         | 3,285.2         | كانون الثاني        |
| Feb                   | 7.5                   | 5,355,741.1         | 4,530.8         | 5.2                   | 2,672,039.1         | 2,260.3         | 6.9                   | 3,983,592.7         | 3,416.5         | شباط                |
| March                 | 8.0                   | 5,656,234.2         | 4,785.1         | 6.6                   | 3,433,511.1         | 2,904.9         | 9.1                   | 5,258,599.6         | 4,509.4         | آذار                |
| <b>First quarter</b>  | <b>23.9</b>           | <b>16,960,512.5</b> | <b>14,348.2</b> | <b>17.0</b>           | <b>8,782,071.8</b>  | <b>7,429.6</b>  | <b>22.7</b>           | <b>13,074,938.3</b> | <b>11,211.1</b> | <b>الربع الاول</b>  |
| Apr                   | 7.7                   | 5,486,092.9         | 4,641.1         | 7.7                   | 3,994,214.7         | 3379.1          | 9.8                   | 5,641,970.6         | 4837.9          | نيسان               |
| May                   | 7.8                   | 5,501,929.5         | 4,654.4         | 8.6                   | 4,450,817.7         | 3765.4          | 11.1                  | 6,396,246.1         | 5485.2          | ايار                |
| June                  | 6.9                   | 4,913,638.0         | 4,157.0         | 8.8                   | 4,527,923.9         | 3830.7          | 10.8                  | 6,211,325.9         | 5326.5          | حزيران              |
| <b>Second Quarter</b> | <b>22.4</b>           | <b>15901660.4</b>   | <b>13452.5</b>  | <b>25.1</b>           | <b>12972956.2</b>   | <b>10,975.2</b> | <b>31.7</b>           | <b>18249542.6</b>   | <b>15649.6</b>  | <b>الربع الثاني</b> |
| <b>First half</b>     | <b>46.3</b>           | <b>32862172.9</b>   | <b>27800.7</b>  | <b>59.1</b>           | <b>21755028.0</b>   | <b>18,404.8</b> | <b>54.4</b>           | <b>31324480.8</b>   | <b>26860.7</b>  | <b>النصف الاول</b>  |
| July                  | 7.4                   | 5,241,547.7         | 4,434.1         | 8.8                   | 4,537,013.5         | 3838.0          | 9.8                   | 5,656,505.5         | 4,851.2         | تموز                |
| Aug                   | 7.8                   | 5,524,168.3         | 4,673.2         | 89.9                  | 4,651,653.3         | 39354.0         | 8.1                   | 4,646,250.7         | 3,984.0         | اب                  |
| Sep                   | 8.2                   | 5,812,589.2         | 4,917.1         | 8.9                   | 4,580,731.2         | 3875.0          | 7.6                   | 4,365,546.1         | 3,743.9         | ايلول               |
| <b>Third quarter</b>  | <b>23.4</b>           | <b>16578305.2</b>   | <b>14024.4</b>  | <b>107.6</b>          | <b>13769398.1</b>   | <b>11,648.5</b> | <b>25.5</b>           | <b>14668302.3</b>   | <b>12579.0</b>  | <b>الربع الثالث</b> |
| Oct                   | 9.2                   | 6,559,163.6         | 5,548.8         | 10.1                  | 5,237,436.4         | 4,430.9         | 6.7                   | 3,874,001.1         | 3,321.9         | تشرين الاول         |
| Nov                   | 10.2                  | 7,209,720.1         | 6,099.6         | 9.6                   | 4,987,138.0         | 4,219.3         | 7.5                   | 4,309,199.3         | 3,695.2         | تشرين الثاني        |
| Dec                   | 10.9                  | 7,740,786.5         | 6,548.9         | 11.6                  | 5,993,504.4         | 5,070.6         | 6.0                   | 3,434,967.6         | 2,945.6         | كانون الاول         |
| <b>Fourth quarter</b> | <b>30.3</b>           | <b>21,509,670.2</b> | <b>18,197.3</b> | <b>31.3</b>           | <b>16,218,078.8</b> | <b>13,720.8</b> | <b>20.2</b>           | <b>11,618,168.1</b> | <b>9,962.8</b>  | <b>الربع الرابع</b> |
| <b>Second half</b>    | <b>53.7</b>           | <b>38,087,975.4</b> | <b>32,221.7</b> | <b>138.9</b>          | <b>29,987,476.9</b> | <b>25,369.2</b> | <b>45.6</b>           | <b>26,286,470.4</b> | <b>22,541.8</b> | <b>النصف الثاني</b> |
| <b>Total</b>          | <b>100.0</b>          | <b>70,950,148.3</b> | <b>60,022.4</b> | <b>100</b>            | <b>51,742,504.9</b> | <b>43,774.0</b> | <b>100</b>            | <b>57610951.2</b>   | <b>49402.5</b>  | <b>المجموع</b>      |

قيمة صادرات النفط الخام حسب الاشهر للسنوات 2015-2017 (القيمة مليون دينار عراقي & دولار امريكي)  
Crude oil exports by months for the years 2015 - 2017 ( value Mill ID & \$ )

Table .(3)

جدول (3)

| Month                 | الاهمية النسبية %     | 2017                |                 | الاهمية النسبية %     | 2016              |                | الاهمية النسبية %     | 2015              |                | الشهر               |
|-----------------------|-----------------------|---------------------|-----------------|-----------------------|-------------------|----------------|-----------------------|-------------------|----------------|---------------------|
|                       | Relative importance % | Mill (ID)           | Mill (\$)       | Relative importance % | Mill (ID)         | Mill (\$)      | Relative importance % | Mill (ID)         | Mill (\$)      |                     |
| Jan                   | 8.4                   | 5,912,718.6         | 5,002.3         | 5.2                   | 2,672,383.8       | 2,260.9        | 6.6                   | 3,798,396.6       | 3257.6         | كانون الثاني        |
| Feb                   | 7.5                   | 5,318,763.6         | 4,499.8         | 5.2                   | 2,658,436.2       | 2,249.1        | 6.9                   | 3,966,382.2       | 3401.7         | شباط                |
| March                 | 8.0                   | 5,633,530.2         | 4,766.1         | 6.6                   | 3,420,589.8       | 2,893.9        | 9.1                   | 5,221,091.5       | 4477.8         | آذار                |
| <b>First quarter</b>  | <b>23.9</b>           | <b>16,865,012.4</b> | <b>14,268.2</b> | <b>17.0</b>           | <b>8751409.8</b>  | <b>7403.9</b>  | <b>22.7</b>           | <b>12985870.3</b> | <b>11137.1</b> | <b>الربع الاول</b>  |
| Apr                   | 7.7                   | 5,445,474.0         | 4,607.0         | 7.7                   | 3,976,839.0       | 3,364.5        | 9.8                   | 5,586,993.9       | 4791.6         | نيسان               |
| May                   | 7.8                   | 5,464,622.4         | 4,623.2         | 8.6                   | 4,434,273.0       | 3,751.5        | 11.1                  | 6,351,097.1       | 5446.9         | ايار                |
| June                  | 7.0                   | 4,898,680.8         | 4,144.4         | 8.8                   | 4,525,405.2       | 3,828.6        | 10.8                  | 6,167,452.1       | 5289.4         | حزيران              |
| <b>Second Quarter</b> | <b>22.5</b>           | <b>15,808,777.2</b> | <b>13,374.6</b> | <b>25.1</b>           | <b>12936517.2</b> | <b>10944.6</b> | <b>31.7</b>           | <b>18105543.1</b> | <b>15527.9</b> | <b>الربع الثاني</b> |
| <b>First half</b>     | <b>46.5</b>           | <b>32,673,789.6</b> | <b>27,642.8</b> | <b>42.1</b>           | <b>21687927.0</b> | <b>18348.5</b> | <b>54.4</b>           | <b>31091413.3</b> | <b>26665.0</b> | <b>النصف الاول</b>  |
| July                  | 7.4                   | 5,200,918.2         | 4,400.1         | 8.7                   | 4,493,964.0       | 3,802.0        | 9.9                   | 5,643,754.8       | 4840.3         | تموز                |
| Aug                   | 7.8                   | 5,481,643.2         | 4,637.6         | 9.0                   | 4,642,423.2       | 3,927.6        | 8.0                   | 4,603,927.7       | 3948.5         | اب                  |
| Sep                   | 8.1                   | 5,751,848.4         | 4,866.2         | 8.8                   | 4,541,953.2       | 3,842.6        | 7.6                   | 4,343,198.4       | 3724.9         | ايلول               |
| <b>Third quarter</b>  | <b>23.3</b>           | <b>16,434,409.8</b> | <b>13,903.9</b> | <b>26.5</b>           | <b>13678340.4</b> | <b>11572.2</b> | <b>25.5</b>           | <b>14590880.9</b> | <b>12513.6</b> | <b>الربع الثالث</b> |
| Oct                   | 9.2                   | 6,487,761.6         | 5,488.8         | 10.1                  | 5,231,650.2       | 4,426.1        | 6.7                   | 3,835,720.2       | 3289.6         | تشرين الاول         |
| Nov                   | 10.1                  | 7,116,940.2         | 6,021.1         | 9.7                   | 4,983,784.8       | 4,216.4        | 7.5                   | 4,268,014.7       | 3660.4         | تشرين الثاني        |
| Dec                   | 10.9                  | 7,687,373.4         | 6,503.7         | 11.6                  | 5,980,565.4       | 5,059.7        | 6.0                   | 3,415,820.3       | 2929.5         | كانون الاول         |
| <b>Fourth quarter</b> | <b>30.2</b>           | <b>21,292,075.2</b> | <b>18,013.6</b> | <b>31.4</b>           | <b>16196000.4</b> | <b>13702.2</b> | <b>20.1</b>           | <b>11519555.3</b> | <b>9879.6</b>  | <b>الربع الرابع</b> |
| <b>Second half</b>    | <b>53.5</b>           | <b>37,726,485.0</b> | <b>31,917.5</b> | <b>57.9</b>           | <b>29874340.8</b> | <b>25274.4</b> | <b>45.6</b>           | <b>26110436.2</b> | <b>22393.2</b> | <b>النصف الثاني</b> |
| <b>Total</b>          | <b>100</b>            | <b>70,400,274.6</b> | <b>59,560.3</b> | <b>100.0</b>          | <b>51562267.8</b> | <b>43622.9</b> | <b>100</b>            | <b>57201849.5</b> | <b>49058.2</b> | <b>المجموع</b>      |

قيمة صادرات المنتجات النفطية حسب الاشهر للسنوات 2015-2017 (القيمة مليون دينار عراقي & دولار امريكي)

Value of total oil products exports by months for the years 2015 -2017 (value Mill ID & \$ )

Table .(4)

جدول (4)

| Month                 | الاهمية النسبية %     | 2017             |              | الاهمية النسبية %     | 2016            |             | الاهمية النسبية %     | 2015             |              | الشهر               |
|-----------------------|-----------------------|------------------|--------------|-----------------------|-----------------|-------------|-----------------------|------------------|--------------|---------------------|
|                       | Relative importance % | Mill (ID)        | Mill (\$)    | Relative importance % | Mill (ID)       | Mill (\$)   | Relative importance % | Mill (ID)        | Mill (\$)    |                     |
| Jan                   | 7.9                   | 15,838.8         | 13.4         | 4.8                   | 3,427.8         | 2.9         | 1.9                   | 3,479.0          | 2.9          | كانون الثاني        |
| Feb                   | 8.3                   | 16,784.4         | 14.2         | 4.4                   | 3,191.4         | 2.7         | 9.1                   | 16,180.0         | 13.9         | شباط                |
| March                 | 2.4                   | 4,728.0          | 4.0          | 9.9                   | 7,099.8         | 6.0         | 9.6                   | 17,092.0         | 14.6         | آذار                |
| <b>First quarter</b>  | <b>18.6</b>           | <b>37351.2</b>   | <b>31.6</b>  | <b>19.1</b>           | <b>13,719.0</b> | <b>11.6</b> | <b>20.6</b>           | <b>36751.0</b>   | <b>31.4</b>  | <b>الربع الاول</b>  |
| Apr                   | 8.0                   | 16,193.4         | 13.7         | 11.0                  | 7,931.4         | 6.7         | 11.5                  | 20,560.0         | 17.6         | نيسان               |
| May                   | 6.0                   | 12,056.4         | 10.2         | 12.8                  | 9,177.7         | 7.8         | 14.7                  | 26,335.0         | 22.6         | ايار                |
| June                  | 5.6                   | 11,347.2         | 9.6          | 3.5                   | 2,518.7         | 2.1         | 12.4                  | 22,125.0         | 19.0         | حزيران              |
| <b>Second Quarter</b> | <b>19.6</b>           | <b>39597.0</b>   | <b>33.5</b>  | <b>27.3</b>           | <b>19,627.7</b> | <b>16.6</b> | <b>38.6</b>           | <b>69,020.0</b>  | <b>59.2</b>  | <b>الربع الثاني</b> |
| <b>First half</b>     | <b>38.2</b>           | <b>76948.2</b>   | <b>65.1</b>  | <b>46.4</b>           | <b>33346.7</b>  | <b>28.2</b> | <b>59.2</b>           | <b>105771.0</b>  | <b>90.6</b>  | <b>النصف الاول</b>  |
| July                  | 6.2                   | 12,411.0         | 10.5         | 12.2                  | 8,785.6         | 7.4         | 6.6                   | 11,875.0         | 10.2         | تموز                |
| Aug                   | 5.4                   | 10,874.4         | 9.2          |                       | 9,078.9         | 7.7         | 4.3                   | 7,599.0          | 6.5          | اب                  |
| Sep                   | 11.0                  | 22,103.4         | 18.7         | 11.1                  | 7,967.6         | 6.7         | 7.3                   | 13,031.0         | 11.2         | ايلول               |
| <b>Third quarter</b>  | <b>22.6</b>           | <b>45388.8</b>   | <b>38.4</b>  | <b>35.9</b>           | <b>25,832.2</b> | <b>21.9</b> | <b>18.2</b>           | <b>32505.0</b>   | <b>27.9</b>  | <b>الربع الثالث</b> |
| Oct                   | 14.3                  | 28,722.6         | 24.3         | 4.8                   | 3,486.7         | 2.9         | 10.6                  | 18,902.0         | 16.2         | تشرين الاول         |
| Nov                   | 13.9                  | 27,895.2         | 23.6         | 4.2                   | 3,015.2         | 2.6         | 8.0                   | 14,307.0         | 12.3         | تشرين الثاني        |
| Dec                   | 11.0                  | 22,221.6         | 18.8         | 8.7                   | 6,255.2         | 5.3         | 4.0                   | 7,099.0          | 6.1          | كانون الاول         |
| <b>Fourth quarter</b> | <b>39.2</b>           | <b>78839.4</b>   | <b>66.7</b>  | <b>17.7</b>           | <b>12,757.1</b> | <b>10.8</b> | <b>22.6</b>           | <b>40,308.0</b>  | <b>34.6</b>  | <b>الربع الرابع</b> |
| <b>Second half</b>    | <b>61.8</b>           | <b>124,228.2</b> | <b>105.1</b> | <b>53.6</b>           | <b>38,589.3</b> | <b>32.6</b> | <b>40.8</b>           | <b>72,813.0</b>  | <b>62.5</b>  | <b>النصف الثاني</b> |
| <b>Total</b>          | <b>100.0</b>          | <b>201176.4</b>  | <b>170.2</b> | <b>0.0</b>            | <b>71,936.0</b> | <b>60.9</b> | <b>100</b>            | <b>178,584.0</b> | <b>153.1</b> | <b>المجموع</b>      |

قيمة الصادرات السلعية الاخرى حسب الاشهر للسنوات 2015-2017 (القيمة مليون دينار عراقي & دولار امريكي)

Value of total other exports by months for the years 2015 -2017(value Mill ID & \$ )

Table.(5)

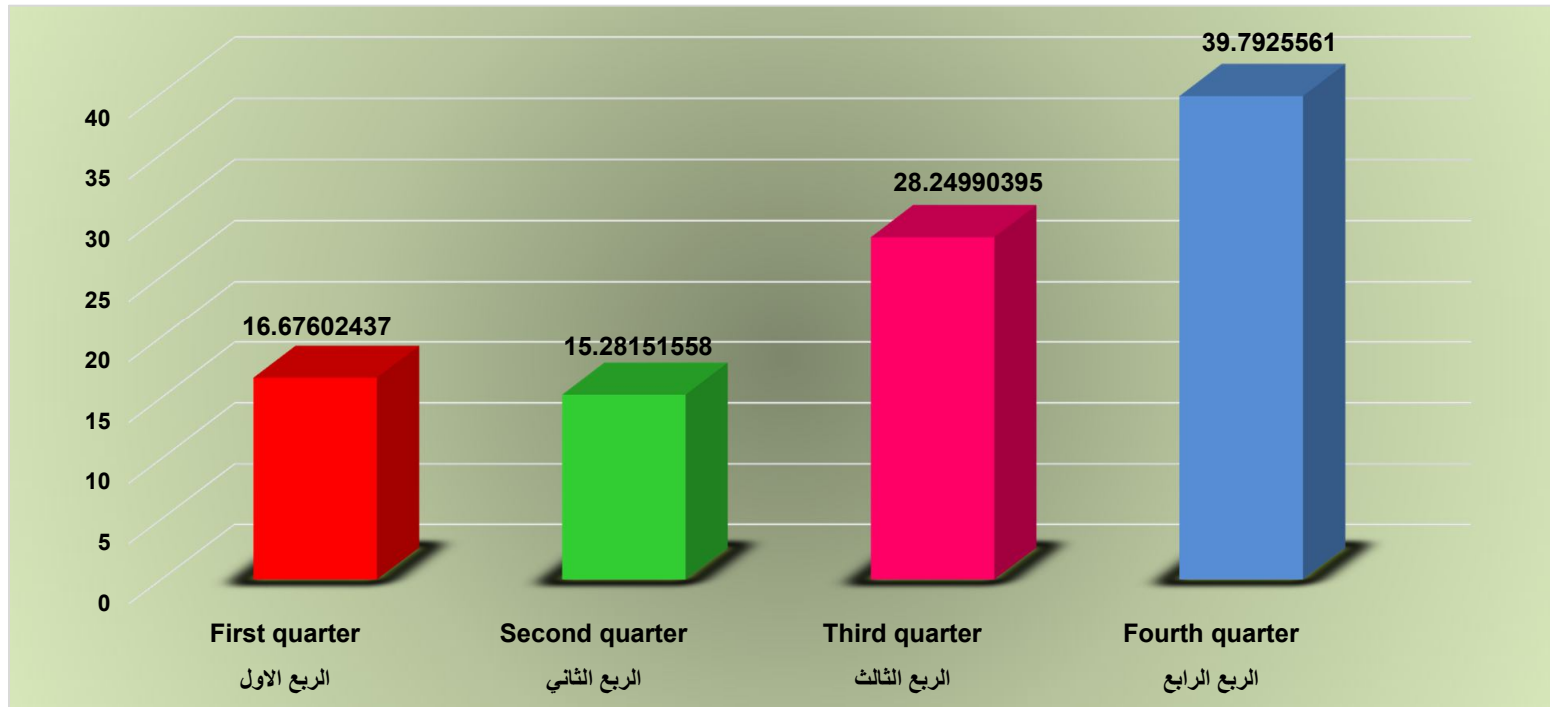
جدول (5)

| Month                 | الاهمية النسبية %     | 2017      |           | الاهمية النسبية %     | 2016      |           | الاهمية النسبية %     | 2015      |           | الشهر        |
|-----------------------|-----------------------|-----------|-----------|-----------------------|-----------|-----------|-----------------------|-----------|-----------|--------------|
|                       | Relative importance % | Mill (ID) | Mill (\$) | Relative importance % | Mill (ID) | Mill (\$) | Relative importance % | Mill (ID) | Mill (\$) |              |
| Jan                   | 5.7                   | 19,979.8  | 16.6      | 0.7                   | 710.0     | 0.6       | 13.4                  | 30,870.4  | 24.7      | كانون الثاني |
| Feb                   | 5.8                   | 20,193.1  | 16.8      | 9.4                   | 10,411.5  | 8.5       | 0.4                   | 1,030.5   | 0.9       | شباط         |
| March                 | 5.2                   | 17,976.0  | 15.0      | 5.5                   | 5,821.5   | 5.0       | 8.8                   | 20,416.1  | 17.0      | آذار         |
| <b>First quarter</b>  | 16.7                  | 58148.9   | 48.4      | 15.6                  | 16,943.0  | 14.1      | 22.6                  | 52,317.0  | 42.6      | الربع الاول  |
| Apr                   | 7.0                   | 24,425.5  | 20.4      | 8.7                   | 9,444.3   | 7.9       | 14.9                  | 34,416.7  | 28.7      | نيسان        |
| May                   | 7.3                   | 25,250.7  | 21.0      | 6.8                   | 7,367.0   | 6.1       | 8.2                   | 18,814.0  | 15.7      | ايار         |
| June                  | 1.0                   | 3,610.0   | 3.0       | 0.0                   | 0.0       | 0.0       | 9.4                   | 21,748.8  | 18.1      | حزيران       |
| <b>Second quarter</b> | 15.3                  | 53286.2   | 44.4      | 15.5                  | 16,811.3  | 14.0      | 32.5                  | 74979.5   | 62.5      | الربع الثاني |
| <b>First half</b>     | 32.0                  | 111435.1  | 92.8      | 31.1                  | 33,754.3  | 28.1      | 55.2                  | 127,296.5 | 105.1     | النصف الاول  |
| July                  | 8.1                   | 28,218.5  | 23.5      | 31.7                  | 34,263.9  | 28.6      | 0.4                   | 875.7     | 0.7       | تموز         |
| Aug                   | 9.1                   | 31,650.7  | 26.4      | 0.1                   | 151.2     | 0.1       | 151.0                 | 34,724.0  | 29.0      | اب           |
| Sep                   | 11.1                  | 38,637.4  | 32.2      | 28.5                  | 30,810.4  | 25.7      | 4.0                   | 9,316.7   | 7.8       | ايلول        |
| <b>Third quarter</b>  | 28.3                  | 98506.6   | 82.1      | 60.3                  | 65225.5   | 54.4      | 210.6                 | 44916.4   | 37.5      | الربع الثالث |
| Oct                   | 12.2                  | 42,679.4  | 35.7      | 2.1                   | 2,299.5   | 1.9       | 8.4                   | 19,378.9  | 16.1      | تشرين الاول  |
| Nov                   | 18.6                  | 64,884.7  | 54.9      | 0.3                   | 338.0     | 0.3       | 11.7                  | 26,877.6  | 22.5      | تشرين الثاني |
| Dec                   | 8.9                   | 31,191.5  | 26.4      | 6.2                   | 6,683.8   | 5.6       | 5.2                   | 12,048.3  | 10.0      | كانون الاول  |
| <b>Fourth quarter</b> | 39.7                  | 138755.6  | 117.0     | 8.6                   | 9,321.3   | 7.8       | 25.3                  | 58,304.8  | 48.6      | الربع الرابع |
| <b>Second half</b>    | 68.0                  | 237262.2  | 199.1     | 68.9                  | 74,546.8  | 62.2      | 235.9                 | 103,221.2 | 86.1      | النصف الثاني |
| <b>Total</b>          | 100.0                 | 348697.3  | 291.9     | 100                   | 108,301.1 | 90.3      | 100                   | 230,517.7 | 191.2     | المجموع      |

إجمالي قيمة الصادرات السلعية الأخرى حسب الفصل وبلد المقصد لسنة 2017 (القيمة دينار عراقي & دولار امريكي)  
Value of other exports by quarter & country of destination for the years 2017 (value ID & \$ )

| Country                         | الاهمية النسبية<br>Relative importance<br>% | المجموع                |                    | الربع الرابع           |                    | الربع الثالث          |                   | الربع الثاني          |                   | الربع الاول           |                   | البلد                     |
|---------------------------------|---|------------------------|--------------------|------------------------|--------------------|-----------------------|-------------------|-----------------------|-------------------|-----------------------|-------------------|---------------------------|
|                                 |   | Total                  |                    | Fourth quarter         |                    | Third quarter         |                   | Second quarter        |                   | First quarter         |                   |                           |
|                                 |   | Value (ID)             | Value (\$)         | Value (ID)             | Value (\$)         | Value (ID)            | Value (\$)        | Value (ID)            | Value (\$)        | Value (ID)            | Value (\$)        |                           |
| <b>Arabic countries</b>         |   |                        |                    |                        |                    |                       |                   |                       |                   |                       |                   | دول عربية                 |
| Jordan                          | 0.48  | 1,668,663,552          | 1,397,176          | 1,105,095,552          | 927,536            | 106,368,000           | 88,640            | 7,200,000             | 6,000             | 450,000,000           | 375,000           | المملكة الاردنية الهاشمية |
| Lebanon                         | 0.95  | 3,131,480,880          | 2,620,680          | 1,129,292,880          | 950,840            | 1,135,560,000         | 946,750           | 493,200,000           | 411,000           | 373,428,000           | 312,090           | لبنان                     |
| United Arab Emirates            | 96.82                                       | 337,797,537,629        | 282,768,671        | 134,986,975,997        | 113,759,870        | 95,157,733,632        | 79,298,111        | 51,301,332,000        | 42,751,110        | 56,351,496,000        | 46,959,580        | الامارات العربية المتحدة  |
| Egypt                           | 0.08  | 283,290,000            | 237,515            | 157,572,000            | 132,750            | 49,644,000            | 41,370            | 76,074,000            | 63,395            | 0                     | 0                 | جمهورية مصر العربية       |
| <b>Total area</b>               | <b>98.33</b>                                | <b>342,880,972,061</b> | <b>287,024,042</b> | <b>137,378,936,429</b> | <b>115,770,996</b> | <b>96,449,305,632</b> | <b>80,374,871</b> | <b>51,877,806,000</b> | <b>43,231,505</b> | <b>57,174,924,000</b> | <b>47,646,670</b> | مجموع المنطقة             |
| <b>western europe countries</b> |   |                        |                    |                        |                    |                       |                   |                       |                   |                       |                   | دول اوربا الغربية         |
| United Kingdom                  | 0.04  | 144,780,000            | 121,250            | 47,280,000             | 40,000             | 97,500,000            | 81,250            | 0                     | 0                 | 0                     | 0                 | المملكة المتحدة           |
| Italy                           | 0.84  | 2,935,216,500          | 2,448,392          | 187,406,100            | 158,550            | 1,605,840,000         | 1,338,200         | 798,051,600           | 665,043           | 343,918,800           | 286,599           | ايطاليا                   |
| Germany                         | 0.02  | 60,000,000             | 50,000             | 0                      | 0                  | 0                     | 0                 | 0                     | 0                 | 60,000,000            | 50,000            | المانيا                   |
| Belgium                         | 0.01  | 36,000,000             | 30,000             | 0                      | 0                  | 0                     | 0                 | 36,000,000            | 30,000            | 0                     | 0                 | بلجيكا                    |
| <b>Total area</b>               | <b>1.00</b>                                 | <b>3,475,996,500</b>   | <b>2,899,642</b>   | <b>234,686,100</b>     | <b>198,550</b>     | <b>2,003,340,000</b>  | <b>1,669,450</b>  | <b>834,051,600</b>    | <b>695,043</b>    | <b>403,918,800</b>    | <b>336,599</b>    | مجموع المنطقة             |
| <b>Asia countries</b>           |   |                        |                    |                        |                    |                       |                   |                       |                   |                       |                   | دول اسبوية                |
| Iran                            | 0.24  | 848,299,800            | 707,043            | 9,928,800              | 8,400              | 54,000,000            | 45,000            | 574,371,000           | 478,643           | 210,000,000           | 175,000           | ايران                     |
| India                           | 0.42  | 1,448,274,000          | 1,207,000          | 1,088,274,000          | 907,000            | 0                     | 0                 | 0                     | 0                 | 360,000,000           | 300,000           | الهند                     |
|                                 |   | 3,546,000              | 30,000             | 35,460,000             | 30,000             | 0                     | 0                 | 0                     | 0                 | 0                     | 0                 | اليابان                   |
| Afghanistan                     | 0.09  | 300,000,000            | 250,000            | 0                      | 0                  | 300,000,000           | 250,000           | 0                     | 0                 | 0                     | 0                 | افغانستان                 |
| <b>Total area</b>               | <b>0.75</b>                                 | <b>2,600,119,800</b>   | <b>2,194,043</b>   | <b>1,133,662,800</b>   | <b>945,400</b>     | <b>354,000,000</b>    | <b>45,000</b>     | <b>574,371,000</b>    | <b>478,643</b>    | <b>570,000,000</b>    | <b>475,000</b>    | مجموع المنطقة             |
| <b>south america countries</b>  |   |                        |                    |                        |                    |                       |                   |                       |                   |                       |                   | دول امريكا الجنوبية       |
| Argentina                       | 0.00  | 8,274,000              | 7,000              | 8,274,000              | 7,000              | 0                     | 0                 | 0                     | 0                 | 0                     | 0                 | الارجنتين                 |
| <b>Total area</b>               | <b>0.00</b>                                 | <b>8,274,000</b>       | <b>7,000</b>       | <b>8,274,000</b>       | <b>7,000</b>       |                       |                   |                       |                   |                       |                   | مجموع المنطقة             |
| <b>Total</b>                    | <b>100</b>                                  | <b>348,697,276,361</b> | <b>291,874,726</b> | <b>138,755,559,329</b> | <b>116,921,946</b> | <b>98,506,645,632</b> | <b>82,089,321</b> | <b>53,286,228,600</b> | <b>44,405,190</b> | <b>58,148,842,800</b> | <b>48,458,269</b> | المجموع                   |

شكل 4. النسبة المئوية الصادرات السلعية الأخرى حسب الفصل لسنة 2017  
Figur .4 The proportion exports by quarter for the years 2017



قيمة الصادرات السلعية الأخرى لأهم الشركاء التجاريين للعراق لسنة 2017 (القيمة مليون دينار عراقي & دولار امريكي)  
Value of other export commodity for major trade Iraqi partners for the year 2017 ( value Mill ID & \$ )

Table. (7)

جدول (7)

| Country              | الاهمية النسبية %     | Mill (ID)      | Mill(\$)     | البلد                     |
|----------------------|-----------------------|----------------|--------------|---------------------------|
|                      | Relative importance % |                |              |                           |
| United Arab Emirates | 96.87                 | 337797.5       | 282.8        | الامارات العربية المتحدة  |
| Lebanon              | 0.95                  | 3331.5         | 2.6          | لبنان                     |
| Italy                | 0.84                  | 2935.2         | 2.4          | ايطاليا                   |
| Jordan               | 0.48                  | 1668.7         | 1.4          | المملكة الاردنية الهاشمية |
| India                | 0.42                  | 1448.3         | 1.2          | الهند                     |
| Iran                 | 0.24                  | 848.3          | 0.7          | ايران                     |
| Other countries      | 0.19                  | 667.8          | 0.8          | دول اخرى                  |
| <b>Grand Total</b>   | <b>100</b>            | <b>348,697</b> | <b>291.9</b> | <b>المجموع العام</b>      |

**أهم البضائع للصادرات السلعية الأخرى لسنة 2017**  
**Major for other exports commodities for the year 2017**

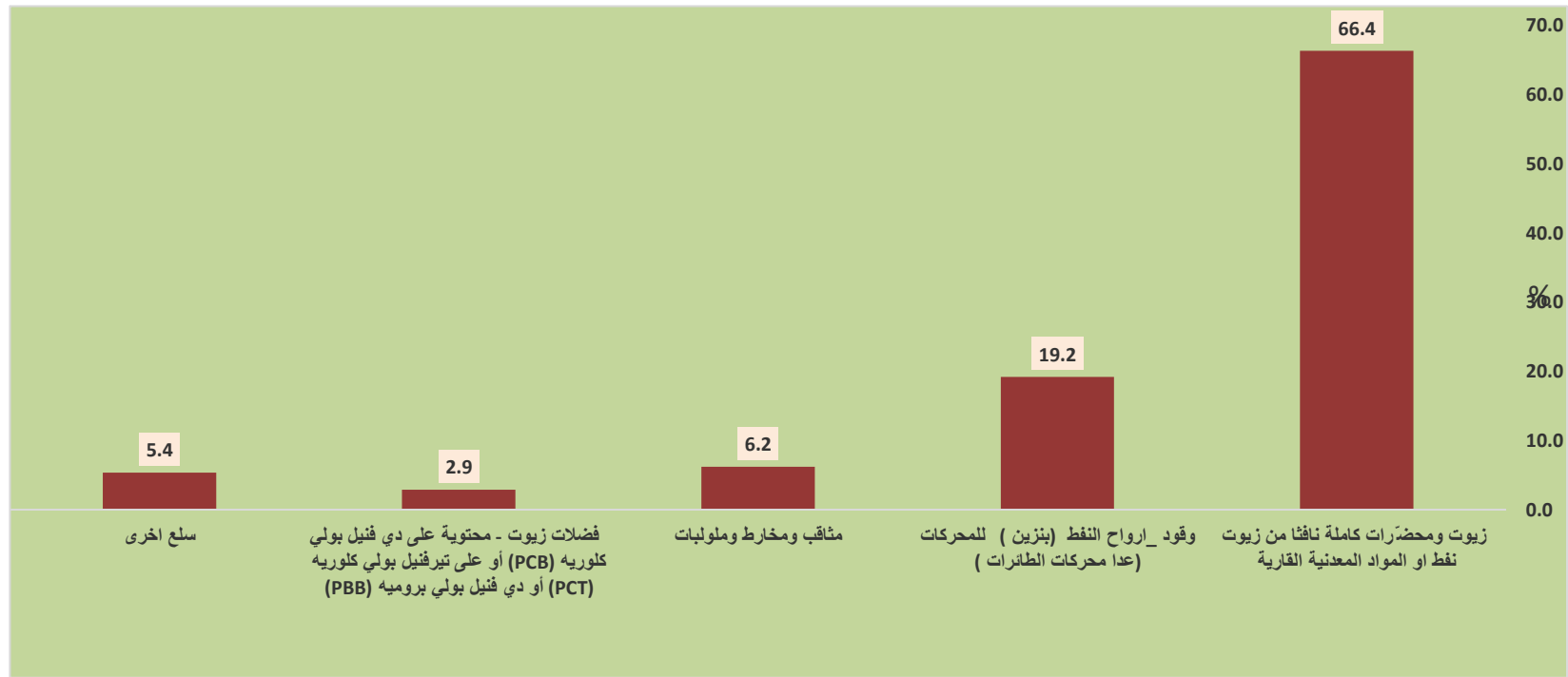
Table . ( 8 )

جدول ( 8 )

| Commodity  | الاهمية النسبية %     | القيمة بالدينار        | القيمة بالدولار    | وصف السلعة  |
|--|-----------------------|------------------------|--------------------|---|
|  | Relative importance % | Value(I.D)             | Value(\$)          |   |
| Whole naphtha of Light oils and preparations   | 66.4                  | 231,369,983,055        | 193,527,590        | زيوت ومحضرات كاملة نافثا من زيوت نפט او المواد المعدنية القارية   |
| Motor gasoline   | 19.2                  | 67,004,127,048         | 56,226,581         | وقود_ارواح النفط (بنزين ) للمحركات (عدا محركات الطائرات )   |
| Drills, lathes and Milolebatt  | 6.2                   | 21,711,000,000         | 18,100,000         | مناقب ومخارط وملولبات   |
| Waste oils Containing polychlorinated biphenyls (PCBs), polychlorinated terphenyls (PCTs) or polybrominated biphenyls (PBBs) | 2.9                   | 9,900,516,546          | 8,316,554          | أو على تيرفينيل بولي (PCB) فضلات زيوت - محتوية على دي فنيل بولي كلوريه (PBB) أو دي فنيل بولي برومييه (PCT) كلوريه |
| Other commodities  | 5.4                   | 18,711,649,712         | 15,704,001         | سلع اخرى  |
| <b>Total</b>   | <b>100</b>            | <b>348,697,276,361</b> | <b>291,874,726</b> | <b>المجموع</b>  |



شكل.5 النسبة المئوية لاهم البضائع للصادرات السلعية لسنة 2017  
 Figer .5 The proportion Major for other exports commodities for the year 2017



توزيع الصادرات السلعية الأخرى حسب القطاعات للفئات الاقتصادية لسنة 2017 (القيمة بالدينار العراقي & دولار امريكي)  
Distribution of other exports according to economic group for the year 2017 ( value ID & \$ )

Table. (9)

جدول (9)

| Economic group  | المجموع            |                        | قطاع مختلط         |                        | قطاع خاص        |                    | قطاع عام         |                      | التصنيف                                       | BEC 4 |
|---|--------------------|------------------------|--------------------|------------------------|-----------------|--------------------|------------------|----------------------|---|-------|
|   | القيمة بالدولار    | القيمة بالدينار        | القيمة بالدولار    | القيمة بالدينار        | القيمة بالدولار | القيمة بالدينار    | القيمة بالدولار  | القيمة بالدينار      |   |       |
|   | value(\$)          | value(I.D)             | value(\$)          | value(I.D)             | value(\$)       | value(I.D)         | value(\$)        | value(I.D)           |   |       |
| <b>Food and beverages</b>                             |                    |                        |                    |                        |                 |                    |                  |                      | غذائية ومشروبات                               | 1     |
| Mainly for industry                                   | 46,500             | 55,008,000             | 44,000             | 52,008,000             | 2,500           | 3,000,000          | 0                | 0                    | غذائية ومشروبات- اولية للصناعة                | 111   |
| Mainly for household consumption                      | 1,357,590          | 1,621,594,800          | 1,257,150          | 1,502,200,800          | 100,440         | 119,394,000        | 0                | 0                    | غذائية ومشروبات- اولية للاستهلاك العائلي      | 112   |
| Mainly for household consumption                      | 423,700            | 508,440,000            | 48,700             | 58,440,000             | 375,000         | 450,000,000        | 0                | 0                    | غذائية ومشروبات - مصنعة للاستهلاك العائلي     | 122   |
| Mainly for industry                                   | 1,200,000          | 1,440,000,000          | 1,200,000          | 1,440,000,000          | 0               | 0                  | 0                | 0                    | غذائية ومشروبات - للاغراض الصناعية            |       |
| <b>Total</b>  | <b>3,027,790</b>   | <b>3,625,042,800</b>   | <b>2,549,850</b>   | <b>3,052,648,800</b>   | <b>477,940</b>  | <b>572,394,000</b> | <b>0</b>         | <b>0</b>             | <b>المجموع</b>                                |       |
| <b>Industrial supplies not elsewhere specified</b>    |                    |                        |                    |                        |                 |                    |                  |                      | تجهيزات صناعية غير مذكورة في مكان آخر         | 2     |
| Industrial supplies not elsewhere specified-Primary   | 13,251,902         | 15,807,858,048         | 13,086,402         | 15,609,258,048         | 165,500         | 198,600,000        | 0                | 0                    | تجهيزات صناعية غير مذكورة في مكان آخر - اولية | 211   |
| Industrial supplies not elsewhere specified-Processed | 2,052,225          | 2,453,732,100          | 2,052,225          | 2,453,732,100          | 0               | 0                  | 0                | 0                    | تجهيزات صناعية غير مذكورة في مكان آخر - مصنعة | 221   |
| <b>Total</b>  | <b>15,304,127</b>  | <b>18,261,590,148</b>  | <b>15,138,627</b>  | <b>18,062,990,148</b>  | <b>165,500</b>  | <b>198,600,000</b> | <b>0</b>         | <b>0</b>             | <b>المجموع</b>                                |       |
| <b>Fuels and lubricants</b>                           |                    |                        |                    |                        |                 |                    |                  |                      | الوقود وزيوت التشحيم                          | 3     |
| Fuels and lubricants - Processed- Motor spirit        | 255,324,116        | 304,957,785,083        | 250,852,916        | 299,672,826,683        | 0               | 0                  | 4,471,200        | 5,284,958,400        | الوقود وزيوت التشحيم - مصنعة للسيارات         | 321   |
| <b>Total</b>  | <b>255,324,116</b> | <b>304,957,785,083</b> | <b>250,852,916</b> | <b>299,672,826,683</b> | <b>0</b>        | <b>0</b>           | <b>4,471,200</b> | <b>5,284,958,400</b> | <b>المجموع</b>                                |       |

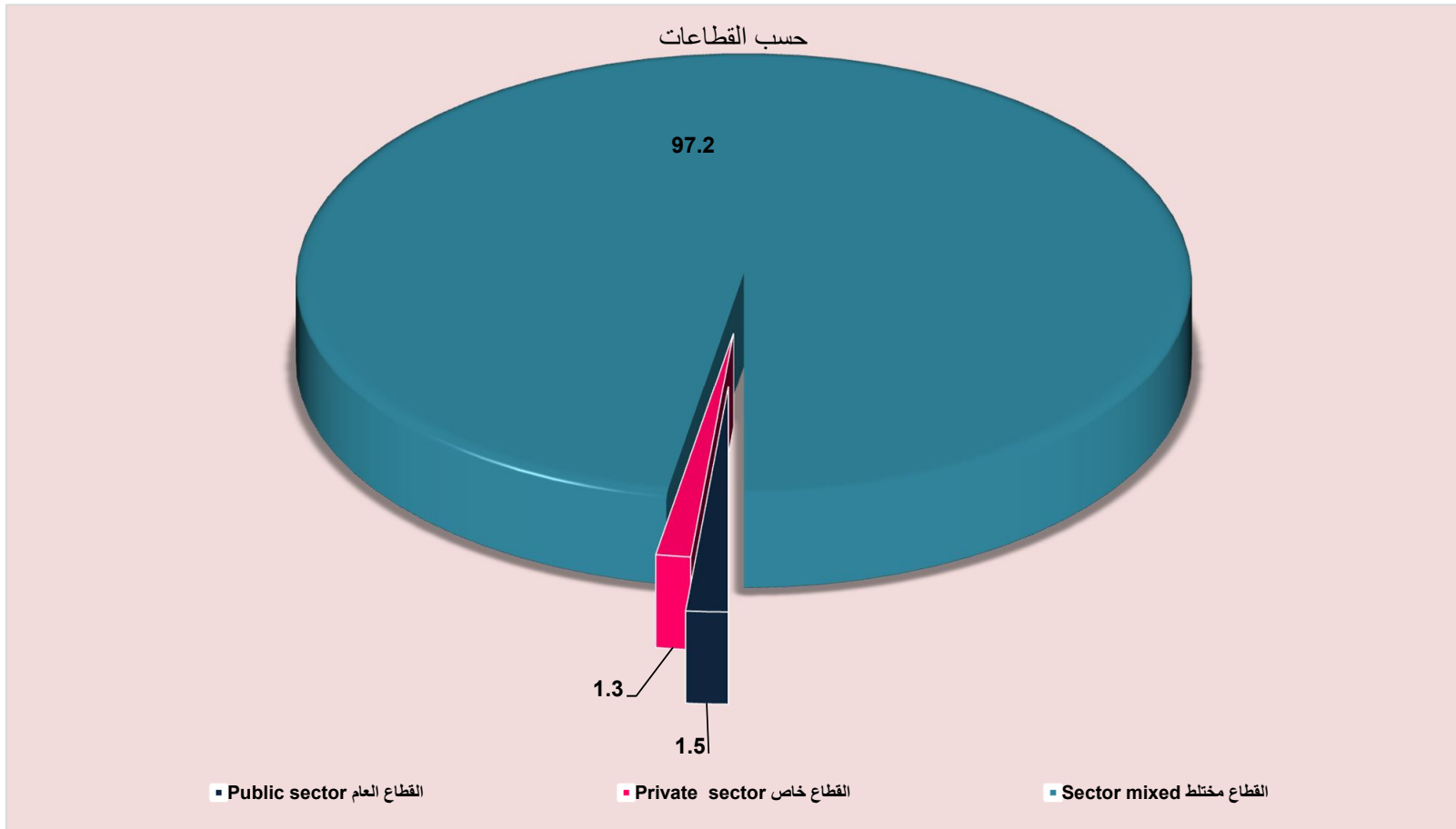
توزيع الصادرات السلعية الأخرى حسب القطاعات للفئات الاقتصادية لسنة 2017 (القيمة بالدينار العراقي & دولار امريكي)  
Distribution of other exports according to economic group for the year 2017 ( value ID & \$ )

Table. (9)

جدول (9)

| Economic group   | المجموع         |                 | قطاع مختلط      |                 | قطاع خاص        |                 | قطاع عام        |                 | التصنيف  | BEC 4 |
|--|-----------------|-----------------|-----------------|-----------------|-----------------|-----------------|-----------------|-----------------|--|-------|
|  | القيمة بالدولار | القيمة بالدينار | القيمة بالدولار | القيمة بالدينار | القيمة بالدولار | القيمة بالدينار | القيمة بالدولار | القيمة بالدينار |  |       |
|  | value(\$)       | value(I.D)      | value(\$)       | value(I.D)      | value(\$)       | value(I.D)      | value(\$)       | value(I.D)      |  |       |
| Capital goods (except transport equipment), and parts and accessories thereof    |                 |                 |                 |                 |                 |                 |                 |                 | السلع الرשמالية وقطع غيرها وملحقاتها ( عدا معدات النقل ) | 4     |
| Capital goods (except transport equipment)- except parts and accessories thereof | 18,100,000      | 21,711,000,000  | 15,100,000      | 18,111,000,000  | 3,000,000       | 3,600,000,000   | 0               | 0               | السلع الرשמالية ( عدا معدات النقل )                      | 411   |
| <b>Total</b>   | 18,100,000      | 21,711,000,000  | 15,100,000      | 18,111,000,000  | 3,000,000       | 3,600,000,000   | 0               | 0               | <b>المجموع</b>   |       |
| Consumer goods not elsewhere specified   |                 |                 |                 |                 |                 |                 |                 |                 | سلع استهلاكية غير مصنفة في مكان آخر                      | 6     |
| Consumer goods not elsewhere specified - Durable                                 | 30,975          | 36,612,450      | 30,975          | 36,612,450      | 0               | 0               | 0               | 0               | سلع استهلاكية غير مصنفة في مكان آخر - معمرة              | 611   |
| Consumer goods not elsewhere specified - Semi-durable                            | 6,000           | 7,200,000       | 6,000           | 7,200,000       | 0               | 0               | 0               | 0               | سلع استهلاكية غير مصنفة في مكان آخر - غير معمرة          | 621   |
| Consumer goods not elsewhere specified - Non-durable                             | 81,718          | 98,045,880      | 80,323          | 96,371,880      | 1,395           | 1,674,000       | 0               | 0               | سلع استهلاكية غير مصنفة في مكان آخر - شبه معمرة          | 631   |
| <b>Total</b>   | 118,693         | 141,858,330     | 117,298         | 140,184,330     | 1,395           | 1,674,000       | 0               | 0               | <b>المجموع</b>   |       |
| <b>Grand Total</b>   | 291,874,726     | 348,697,276,361 | 283,758,691     | 339,039,649,961 | 3,644,835       | 4,372,668,000   | 4,471,200       | 5,284,958,400   | <b>المجموع العام</b>                                     |       |

شكل 6. النسبة المئوية للصادرات السلعية حسب القطاعات للفئات الاقتصادية لسنة 2017  
Figur .6 The proportion exports according to economic group for the year 2017



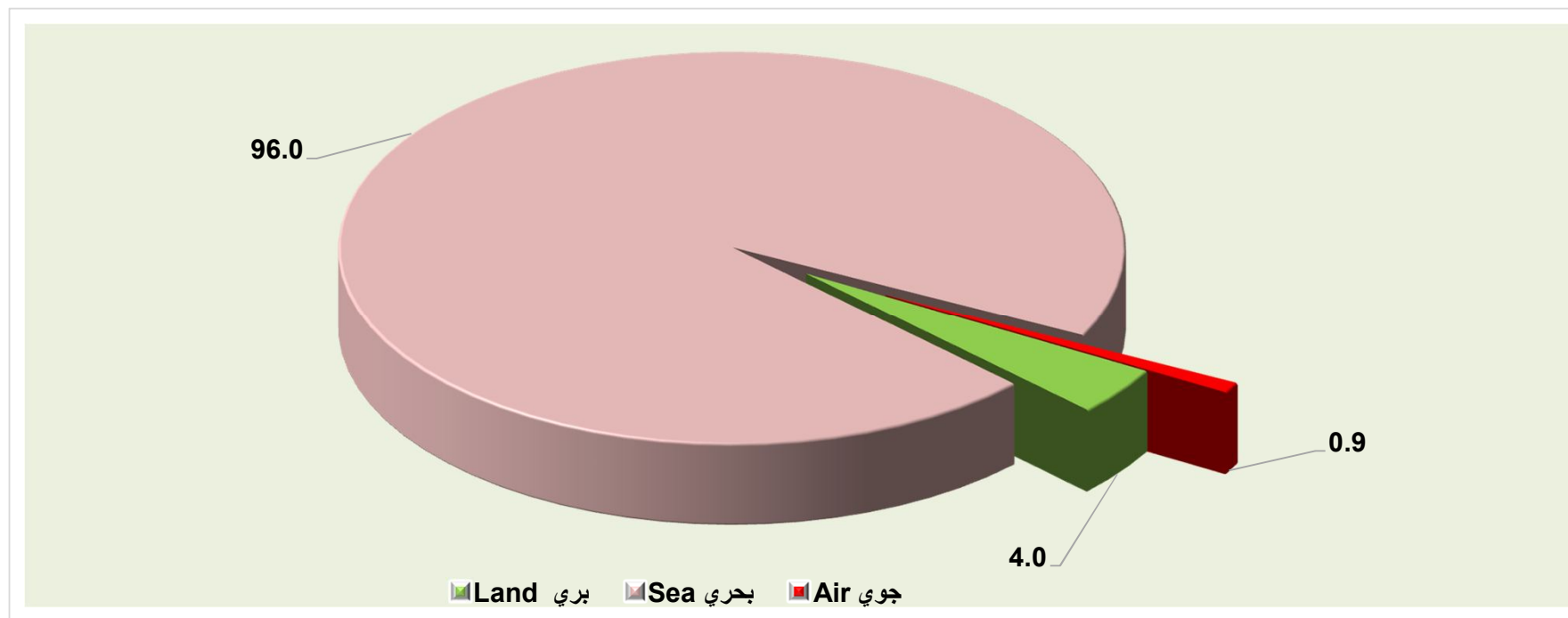
**إجمالي قيمة الصادرات السلعية الأخرى حسب الطريق والمنافذ الحدودية لسنة 2017**  
**Value of other exports by way and border crossings for year 2017**

Table. (10)

جدول (10)

| Ports                      | النسبة % | Value (\$)  | Value (ID)      | المنافذ          | CODE |
|----------------------------|----------|-------------|-----------------|------------------|------|
|                            | Rate%    |             |                 |                  |      |
| <b>Land</b>                |          |             |                 |                  |      |
| <b>بري</b>                 |          |             |                 |                  |      |
| Trebil                     | 0.4      | 1,113,426   | 1,327,029,552   | طريبيل           | 2    |
| Mundhiriya                 | 2.6      | 7,683,400   | 9,090,328,800   | المنذرية         | 7    |
| Zurbatiyah                 | 1.0      | 3,003,284   | 3,601,087,500   | زرباطية          | 8    |
| Total                      | 4.0      | 11,800,110  | 14,018,445,852  | المجموع          |      |
| <b>Sea</b>                 |          |             |                 |                  |      |
| <b>بحري</b>                |          |             |                 |                  |      |
| The port of Khor Al-Zubair | 84.7     | 247,150,757 | 295,447,017,281 | ميناء خور الزبير | 26   |
| Umm Qasr port              | 10.3     | 30,212,914  | 35,988,360,348  | ميناء ام قصر     |      |
| Total                      | 95.0     | 277,363,671 | 331,435,377,629 | المجموع          |      |
| <b>Air</b>                 |          |             |                 |                  |      |
| <b>جوي</b>                 |          |             |                 |                  |      |
| Baghdad Airport            | 0.9      | 2,709,265   | 3,241,452,000   | مطار بغداد       | 18   |
| najef airport              | 0.0      | 1,680       | 2,000,880       | مطار النجف       | 21   |
| Total                      | 0.9      | 2,710,945   | 3,243,452,880   | المجموع          |      |
| <b>Grand Total</b>         | 100      | 291,874,726 | 348,697,276,361 | المجموع العام    |      |

شكل 7. النسبة المئوية للصادرات السلعية حسب المنافذ الحدودية لسنة 2017  
Figer .7 The proportion exports by way and border corssings for year 2017 ( ID )



الصادرات السلعية الأخرى حسب بلد المقصد و المواد لسنة 2017  
Other exports according to country and commodities of destination for the year 2017

con.Table. (11)

تابع جدول (11)

| Country       | Commodity   | القيمة بالدولار  | القيمة بالدينار      | الوزن (كغم)      | الكمية   | الوحدة القياسية | وصف السلعة  | رمز النظام المنسق | بلد المقصد                       |
|---------------|---|------------------|----------------------|------------------|----------|-----------------|---|-------------------|----------------------------------|
|               |   | Value(\$)        | Value(I.D)           | Weight (K.G)     | Quantity | Unit            |   | HS.code           |                                  |
| <b>Jordan</b> |   |                  |                      |                  |          |                 |   |                   | <b>المملكة الاردنية الهاشمية</b> |
|               | Date molasses unfermented and not containing added spirit, whether or not containing added sugar or other sweetening matter | 48,700           | 58,440,000           | 100,000          |          | Kilo            | دبس تمر (عصير التمر) غير مخمر ولا مضاف اليه كحول بدون اضافة سكر او مواد تحلية اخر | 20098010          |                                  |
|               | Carbon (carbon blacks and other forms of carbon not elsewhere specified or included).                                       | 20,000           | 24,000,000           | 10,000           |          | Kilo            | كربون (هباب الكربون وغيره من أشكال الكربون، غير داخلة أو مذكورة في مكان آخر).     | 28030000          |                                  |
|               | Pipes, and the heads of smoking pipes   | 6,000            | 7,200,000            | 600              | 200      | NO.             | غلايين ورووس غلايين للتدخين   | 96142000          |                                  |
|               | Raw skins of sheep or lambs With wool on  | 64,561           | 76,311,102           | 36,800           |          | Kilo            | جلود ضان خام صلال بصوفها  | 41021000          |                                  |
|               | Chewing gum, whether or not sugarcoated   | 375,000          | 450,000,000          | 125,000          |          | Kilo            | علك (لبان المضغ)، وإن كان مكسوا بالسكر  | 17041000          |                                  |
|               | Dried and Pressed Dates   | 410,000          | 490,920,000          | 1,150,000        |          | Kilo            | تمر مكنوز   | 8041030           |                                  |
|               | Dried dates   | 439,440          | 522,180,000          | 1,119,000        |          | Kilo            | تمر مجفف  | 8041020           |                                  |
|               | The extension of "Clem" or "Chomak" or "Somak" or "Kermani", and the extension of a similar manual tissue                   | 30,975           | 36,612,450           | 1,400            | 700      | SQ.M            | بسطة "كليم" أو "شوماك" أو "سوماك" أو "كرماني"، وبسطة مماثل يدوي النسيج            | 57021000          |                                  |
|               | Ornamental birds  | 2,500            | 3,000,000            | 310              | 124      | NO.             | طيور الزينة   | 1063920           |                                  |
|               | <b>Total</b>  | <b>1,397,176</b> | <b>1,668,663,552</b> | <b>2,543,110</b> |          |                 |   |                   | <b>المجموع</b>                   |

الصادرات السلعية الأخرى حسب بلد المقصد و المواد لسنة 2017  
Other exports according to country and commodities of destination for the year 2017

con.Table. (11)

تابع جدول (11)

| Country                     | Commodity  | القيمة بالدولار  | القيمة بالدينار      | الوزن (كغم)      | الكمية    | الوحدة القياسية | وصف السلعة  | رمز النظام المنسق | بلد المقصد               |
|-----------------------------|--|------------------|----------------------|------------------|-----------|-----------------|---|-------------------|--------------------------|
|                             |  | Value(\$)        | Value(I.D)           | Weight (K.G)     | Quantity  | Unit            |   | HS.code           |                          |
| <b>Lebanon</b>              |  |                  |                      |                  |           |                 |   |                   |                          |
|                             | Animal guts: whole and pieces thereof, fresh, chilled, frozen, salted, in brine, dried or smoked.(other than fish)           | 2,619,000        | 3,129,480,000        | 2,619,000        |           | Kilo            | مصارين: كاملة أو قطعاً، طازجة أو مبردة أو مجمدة أو مملحة أو في ماء مالح أو مجففة أو مدخنة(غير الأسماك)          | 5040010           | لبنان                    |
|                             | Chopped or Pressed tunbak for retail sale  | 1,680            | 2,000,880            | 40,000           |           | Kilo            | تنباك مفروم أو مكبوس مهيباً للبيع بالتجزئة  | 24031030          |                          |
|                             | <b>Total</b>   | <b>2,620,680</b> | <b>3,131,480,880</b> | <b>2,659,000</b> |           |                 | <b>المجموع</b>  |                   |                          |
| <b>United Arab Emirates</b> |  |                  |                      |                  |           |                 |   |                   |                          |
|                             | Carbon (carbon blacks and other forms of carbon not elsewhere specified or   | 100,000          | 120,000,000          | 50,000           |           | Kilo            | كربون (هباب الكربون وغيره من أشكال الكربون، غير داخلة أو مذكورة في مكان آخر).                                   | 28030000          | الإمارات العربية المتحدة |
|                             | Whole naphtha of Light oils and preparations   | 193,527,590      | 231,369,983,055      | 478,013,750      | 943180410 | LTR             | زيوت ومحضرات كاملة نافثاً من زيوت نפט او المواد المعدنية القارية  | 27101112          |                          |
|                             | Motor gasoline   | 56,226,581       | 67,004,127,048       | 218,838,856      | 177833393 | LTR             | وقود_أرواح النفط (بنزين) للمحركات (عدا محركات الطائرات)   | 27101121          |                          |
|                             | Greases  | 5,569,945        | 6,583,674,980        | 24,391,000       | 27101110  | LTR             | زيوت محضرات التشحيم   | 27101998          |                          |
|                             | Waste oils Containing polychlorinated biphenyls (PCBs), polychlorinated terphenyls (PCTs) or polybrominated biphenyls (PBBs) | 8,316,554        | 9,900,516,546        | 43,601,866       | 51858740  | LTR             | فضلات زيوت - محتوية على دي فنيل أو على تيرفنيل بولي (PCB) بولي كلوريه أو دي فنيل بولي بروميه (PCT) كلوريه (PBB) | 27109100          |                          |
|                             | Tame ducks and geese Weighing 2000 kg or more  | 35,000           | 41,370,000           | 20,000           | 10000     | NO.             | بط واوز اليقة بوزن يزيد عن 2000 غرام  | 1059910           |                          |



الصادرات السلعية الأخرى حسب بلد المقصد و المواد لسنة 2017  
Other exports according to country and commodities of destination for the year 2017

con.Table. (11)

تابع جدول (11)

| Country                | Commodity   | القيمة بالدولار    | القيمة بالدينار        | الوزن (كغم)        | الكمية     | الوحدة القياسية | وصف السلعة  | رمز النظام المنسق | بلد المقصد          |
|------------------------|---|--------------------|------------------------|--------------------|------------|-----------------|---|-------------------|---------------------|
|                        |   | Value(\$)          | Value(I.D)             | Weight (K.G)       | Quantity   | Unit            |   | HS.code           |                     |
|                        | Bituminous mixtures based on natural asphalt, on natural bitumen, on petroleum bitumen, on mineral tar or on mineral tar pitch (for example, bituminous mastics, cutbacks). | 884,000            | 1,056,228,000          | 7,000,000          |            | Kilo            | مخاليط قارية أساسها الأسفلت أو القار الطبيعيان أو القار النفطي أو القطران المعدني أو زفت القطران المعدني (مثل "المعاجين القارية" كت باك). | 27150000          |                     |
|                        | Tame and wild pigeons, partridges, pheasants, quail, snipe, sand grouse, wild ducks and similar animals   | 9,000              | 10,638,000             | 24,000             | 6000       | NO.             | حمام اليف، حمام بري، حجلان، تدرج، سماني، دجاج الارض، شنقب، ق، طا، ارطلان، بط بري  | 1063910           |                     |
|                        | Drills, lathes and Millolabatt  | 18,100,000         | 21,711,000,000         | 178,600,000        | 4250760000 | NO.             | مثاقب ومخارط وملولبات   | 84671910          |                     |
|                        | <b>Total</b>  | <b>282,768,670</b> | <b>337,797,537,629</b> | <b>950,539,472</b> |            |                 | <b>المجموع</b>  |                   |                     |
| <b>Egypt</b>           |   |                    |                        |                    |            |                 |   |                   |                     |
|                        | Dried and Pressed Dates   | 99,750             | 118,566,000            | 285,000            |            | Kilo            | تمر مكنوز   | 8041030           | جمهورية مصر العربية |
|                        | Animal guts: whole and pieces thereof, fresh, chilled, frozen, salted, in brine, dried or smoked.(other than fish)  | 136,370            | 163,050,000            | 137,000            |            | Kilo            | مصارين: كاملة أو قطعاً، طازجة أو مبردة أو مجمدة أو مملحة أو في ماء مالح أو مجففة أو مدخنة(غير الأسماك)                                    | 5040010           |                     |
|                        | Books, booklets and pamphlets, printed  | 1,395              | 1,674,000              | 252                |            | Kilo            | كتب وكتيبات ونشرات علمية أو فنية أو ادبية أو دينية أو حكومية معدة للمطالعة من جميع الانواع مطبوعة   | 49019910          |                     |
|                        | <b>Total</b>  | <b>237,515</b>     | <b>283,290,000</b>     | <b>422,252</b>     |            |                 | <b>المجموع</b>  |                   |                     |
| <b>United Kingdom</b>  |   |                    |                        |                    |            |                 |   |                   |                     |
| <b>المملكة المتحدة</b> |   |                    |                        |                    |            |                 |   |                   |                     |

الصادرات السلعية الأخرى حسب بلد المقصد و المواد لسنة 2017  
Other exports according to country and commodities of destination for the year 2017

con.Table. (11)

تابع جدول (11)

| Country        | Commodity   | القيمة بالدولار  | القيمة بالدينار      | الوزن (كغم)      | الكمية   | الوحدة القياسية | وصف السلعة  | رمز النظام المنسق | بلد المقصد |
|----------------|---|------------------|----------------------|------------------|----------|-----------------|---|-------------------|------------|
|                |   | Value(\$)        | Value(I.D)           | Weight (K.G)     | Quantity | Unit            |   | HS.code           |            |
|                | Carbon (carbon blacks and other forms of carbon not elsewhere specified or included). | 40,000           | 47,280,000           | 20,000           |          | Kilo            | كربون (هباب الكربون وغيره من أشكال الكربون، غير داخلة أو مذكورة في مكان آخر).     | 28030000          |            |
|                | Carded wool   | 81,250           | 97,500,000           | 162,000          |          | Kilo            | صوف مندوف   | 51051000          |            |
|                | <b>Total</b>  | <b>121,250</b>   | <b>144,780,000</b>   | <b>182,000</b>   |          |                 | <b>المجموع</b>  |                   |            |
| <b>Italy</b>   |   |                  |                      |                  |          |                 |   |                   |            |
|                | Whole hides and skins and hides after tanning of bovine generally retain the outer    | 552,975          | 660,716,100          | 104,400          |          | Kilo            | صلال وجلود كاملة بعد الدباغة من فصيلة البقر محتفظة بوجه الجلد الخارجي، غير مشطورة | 41071100          | إيطاليا    |
|                | Raw hides and skins of goats or kids  | 56,425           | 67,710,000           | 90,000           |          | Kilo            | صلال وجلود خام من ماعز أو صغارها  | 41031000          |            |
|                | Raw skins of sheep or lambs With wool on  | 1,838,992        | 2,206,790,400        | 1,053,600        |          | Kilo            | جلود ضان خام صلال بصوفها  | 41021000          |            |
|                | <b>Total</b>  | <b>2,448,392</b> | <b>2,935,216,500</b> | <b>1,248,000</b> |          |                 | <b>المجموع</b>  |                   |            |
| <b>Belgium</b> |   |                  |                      |                  |          |                 |   |                   |            |
|                | Carbon (carbon blacks and other forms of carbon not elsewhere specified or included). | 30,000           | 36,000,000           | 15,000           |          | Kilo            | كربون (هباب الكربون وغيره من أشكال الكربون، غير داخلة أو مذكورة في مكان آخر).     | 28030000          | بلجيكا     |
|                | <b>Total</b>  | <b>30,000</b>    | <b>36,000,000</b>    | <b>15,000</b>    |          |                 | <b>المجموع</b>  |                   |            |
| <b>Germany</b> |   |                  |                      |                  |          |                 |   |                   |            |
|                | Carbon (carbon blacks and other forms of carbon not elsewhere specified or included). | 50,000           | 60,000,000           | 25,000           |          | Kilo            | كربون (هباب الكربون وغيره من أشكال الكربون، غير داخلة أو مذكورة في مكان آخر).     | 28030000          | ألمانيا    |

الصادرات السلعية الأخرى حسب بلد المقصد و المواد لسنة 2017  
Other exports according to country and commodities of destination for the year 2017

con.Table. (11)

تابع جدول (11)

| Country      | Commodity  | القيمة بالدولار | القيمة بالدينار | الوزن (كغم)  | الكمية         | الوحدة القياسية | وصف السلعة   | رمز النظام المنسق | بلد المقصد |
|--------------|--|-----------------|-----------------|--------------|----------------|-----------------|--|-------------------|------------|
|              |  | Value(\$)       | Value(I.D)      | Weight (K.G) | Quantity       | Unit            |  | HS.code           |            |
| <b>Total</b> |  | 50,000          | 60,000,000      | 25,000       | <b>المجموع</b> |                 |  |                   |            |
| <b>Iran</b>  |  |                 |                 |              |                |                 |  |                   |            |
|              | Waste, parings and scrap of other plastics   | 190,000         | 228,000,000     | 3,700,000    |                | Kilo            | نفايات وقصاصات وفضلات، من لدائن اخر  | 39159000          | ايران      |
|              | Dried and pressed dates  | 8,400           | 9,928,800       | 24,000       |                | Kilo            | تمر مكنوز  | 8041030           |            |
|              | Books, booklets and pamphlets, printed   | 78,643          | 94,371,000      | 31,457       |                | Kilo            | كتب وكتيبات ونشرات علمية أو فنية أو ادبية أو دينية أو حكومية معدة للمطالعة من جميع الانواع مطبوعة                            | 49019910          |            |
|              | Walnuts :In shell fresh or dried,  | 400,000         | 480,000,000     | 500,000      |                | Kilo            | جوز عادى بقشره طازج او جاف   | 8023100           |            |
|              | Swam of beads and pearls and precious or semi-precious stones, and other similar items, from glass bead making   | 30,000          | 36,000,000      | 10,000       |                | Kilo            | سبيح من خرز ولآلى وأحجار كريمة أو شبه كريمة، وأصناف أخرى مماثلة، من صناعة الخرز الزجاجي                                      | 70181010          |            |
| <b>Total</b> |  | 707,043         | 848,299,800     | 4,265,457    | <b>المجموع</b> |                 |  |                   |            |
| <b>India</b> |  |                 |                 |              |                |                 |  |                   |            |
|              | Other of Amfepramone (INN), methadone (INN) and normethadone (INN); salts thereof of other than those containing more than one kind of oxygen function | 7,000           | 8,274,000       | 40,000       |                | Kilo            | غيرها من - الأدهيدات أمينية و كيتونات أمينية و كيتونات أمينية، غير تلك التي لها وظائف أو كيميائية مختلفة؛ أملاح هذه المنتجات | 29223900          | الهند      |
|              | Sugar liquids  | 1,200,000       | 1,440,000,000   | 8,000,000    |                | Kilo            | سوائل سكرية اخر ، وان كانت كثيفة ، غير ملونة ولا معطرة   | 17029050          |            |
| <b>Total</b> |  | 1,207,000       | 1,448,274,000   | 8,040,000    | <b>المجموع</b> |                 |  |                   |            |
| <b>Japan</b> |  |                 |                 |              |                |                 |  |                   |            |

الصادرات السلعية الأخرى حسب بلد المقصد و المواد لسنة 2017  
Other exports according to country and commodities of destination for the year 2017

con.Table. (11)

تابع جدول (11)

| Country            | Commodity   | القيمة بالدولار | القيمة بالدينار | الوزن (كغم)  | الكمية   | الوحدة القياسية | وصف السلعة  | رمز النظام المنسق | بلد المقصد |
|--------------------|---|-----------------|-----------------|--------------|----------|-----------------|---|-------------------|------------|
|                    |   | Value(\$)       | Value(I.D)      | Weight (K.G) | Quantity | Unit            |   | HS.code           |            |
|                    | Carbon (carbon blacks and other forms of carbon not elsewhere specified or  | 30,000          | 35,460,000      | 15,000       |          | Kilo            | كربون (هباب الكربون وغيره من أشكال الكربون، غير داخلة أو مذكورة في مكان آخر).   | 28030000          |            |
|                    | <b>Total</b>  | 30,000          | 35,460,000      | 15,000       |          |                 | <b>المجموع</b>  |                   |            |
| <b>Afghanistan</b> |   |                 |                 |              |          |                 |   |                   |            |
|                    | Bituminous mixtures based on natural asphalt, on natural bitumen, on petroleum bitumen, on mineral tar or on mineral tar pitch (for example, bituminous mastics, cutbacks). | 250,000         | 300,000,000     | 2,000,000    |          | Kilo            | مخاليط قارية أساسها الأسفلت أو القار الطبيعيان أو القار النفطي أو القطران المعدني أو زفت القطران المعدني (مثل "المعاجين القارية" كت باك). | 27150000          | أفغانستان  |
|                    | <b>Total</b>  | 250,000         | 300,000,000     | 2,000,000    |          |                 | <b>المجموع</b>  |                   |            |
| <b>Argentina</b>   |   |                 |                 |              |          |                 |   |                   |            |
|                    | Other of Amfepramone (INN), methadone (INN) and normethadone (INN); salts thereof of other than those containing more than one kind of oxygen function                      | 7,000           | 8,274,000       | 40,000       |          | Kilo            | غيرها من - ألدهيدات أمينية و كيتونات أمينية و كيتونات أمينية، غير تلك التي لها وظائف أو كيميائية مختلفة؛ أملاح هذه المنتجات               | 29223900          | الأرجنتين  |
|                    | <b>Total</b>  | 7,000           | 8,274,000       | 40,000       |          |                 | <b>المجموع</b>  |                   |            |
|                    | <b>Grand Total</b>  | 291,874,726     | 348,697,276,361 | 971,994,291  |          |                 | <b>المجموع العام</b>  |                   |            |

**الصادرات السلعية الأخرى حسب المواد وبلد المقصد لسنة 2017**  
**Other exports according to commodities and country of destination for the year 2017**

Table. (12)

جدول (12)

| Commodity  | Country              | القيمة بالدولار  | القيمة بالدينار      | الوزن (كغم)      | الكمية        | الوحدة القياسية | بلد المقصد                | وصف السلعة  | رمز النظام المنسق |
|--|----------------------|------------------|----------------------|------------------|---------------|-----------------|---------------------------|---|-------------------|
|  |                      | Value(\$)        | Value(I.D)           | Weight (K.G)     | Quantity      | Unit            |                           |   | HS.code           |
| Live animals   |                      |                  |                      |                  |               |                 |                           | حيوانات حية   | 1                 |
| Tame ducks and geese Weighing 2000 kg or more  |                      |                  |                      |                  |               |                 |                           | بط واوز اليقة بوزن يزيد عن 2000 غرام  | 1059910           |
|  | United Arab Emirates | 35,000           | 41,370,000           | 20,000           | 10,000        | NO.             | الامارات العربية المتحدة  |   |                   |
|  | <b>Total</b>         | <b>35,000</b>    | <b>41,370,000</b>    | <b>20,000</b>    | <b>10,000</b> |                 | <b>المجموع</b>            |   |                   |
| Tame and wild pigeons, partridges, pheasants, quail, snipe, sand grouse, wild ducks and similar animals            |                      |                  |                      |                  |               |                 |                           | حمام اليف، حمام بري، حجلان، تدرج، سماني، دجا، جالارض، شنقب، قطاء، ارطلا، ن، بط بري                    | 1063910           |
|  | United Arab Emirates | 9,000            | 10,638,000           | 24,000           | 6,000         | NO.             | الامارات العربية المتحدة  |   |                   |
|  | <b>Total</b>         | <b>9,000</b>     | <b>10,638,000</b>    | <b>24,000</b>    | <b>6,000</b>  |                 | <b>المجموع</b>            |   |                   |
| Ornamental birds   |                      |                  |                      |                  |               |                 |                           | طيور الزينة   | 1063920           |
|  | Jordan               | 2,500            | 3,000,000            | 310              | 124           | NO.             | المملكة الاردنية الهاشمية |   |                   |
|  | <b>Total</b>         | <b>2,500</b>     | <b>3,000,000</b>     | <b>310</b>       | <b>124</b>    |                 | <b>المجموع</b>            |   |                   |
| <b>Total chapter</b>   |                      | <b>46,500</b>    | <b>55,008,000</b>    | <b>44,310</b>    |               |                 |                           | مجموع الغصل   |                   |
| Products of animal origin, not elsewhere specified or included.  |                      |                  |                      |                  |               |                 |                           | منتجات أخرى من أصل حيواني غير مذكورة ولا داخلة في مكان آخر  | 5                 |
| Animal guts: whole and pieces thereof, fresh, chilled, frozen, salted, in brine, dried or smoked.(other than fish) |                      |                  |                      |                  |               |                 |                           | مصارين: كاملة أو قطاع، طازجة أو مبردة أو مجمدة أو مملحة أو في ماء مالح أو (غير الأسماك)مجففة أو مدخنة | 5040010           |
|  | Egypt                | 136,370          | 163,050,000          | 137,000          |               | Kilo            | جمهورية مصر العربية       |   |                   |
|  | Lebanon              | 2,619,000        | 3,129,480,000        | 2,619,000        |               | Kilo            | لبنان                     |   |                   |
|  | <b>Total</b>         | <b>2,755,370</b> | <b>3,292,530,000</b> | <b>2,756,000</b> |               |                 | <b>المجموع</b>            |   |                   |
| Edible fruit and nuts; peel of citrus fruit or melons.   |                      |                  |                      |                  |               |                 |                           | فواكه وثمار صالحة للأكل ؛ قشور حمضيات وقشور بطيخ أو شمام  | 8                 |

**الصادرات السلعية الأخرى حسب المواد وبلد المقصد لسنة 2017**  
**Other exports according to commodities and country of destination for the year 2017**

Table. (12)

جدول (12)

| Commodity   | Country      | القيمة بالدولار  | القيمة بالدينار      | الوزن (كغم)       | الكمية   | الوحدة القياسية | بلد المقصد                | وصف السلعة   | رمز النظام المنسق |
|---|--------------|------------------|----------------------|-------------------|----------|-----------------|---------------------------|--|-------------------|
|   |              | Value(\$)        | Value(I.D)           | Weight (K.G)      | Quantity | Unit            |                           | HS.code  |                   |
| Walnuts :In shell fresh or dried,                                 |              |                  |                      |                   |          |                 |                           | جوز عادى بقره طازج او جاف                              | 8023100           |
|   | Iran         | 400,000          | 480,000,000          | 500,000           |          | Kilo            | ايران                     |  |                   |
|   | <b>Total</b> | <b>400,000</b>   | <b>480,000,000</b>   | <b>500,000</b>    |          |                 | <b>المجموع</b>            |  |                   |
| Dried dates   |              |                  |                      |                   |          |                 |                           | تمر مجفف   | 8041020           |
|   | Jordan       | 439,440          | 522,180,000          | 1,119,000         |          | Kilo            | المملكة الاردنية الهاشمية |  |                   |
|   | <b>Total</b> | <b>439,440</b>   | <b>522,180,000</b>   | <b>1,119,000</b>  |          |                 | <b>المجموع</b>            |  |                   |
| Dried and Pressed Dates   |              |                  |                      |                   |          |                 |                           | تمر مكنوز  | 8041030           |
|   | Jordan       | 410,000          | 490,920,000          | 1,150,000         |          | Kilo            | المملكة الاردنية الهاشمية |  |                   |
|   | Iran         | 8,400            | 9,928,800            | 24,000            |          | Kilo            | ايران                     |  |                   |
|   | Egypt        | 99,750           | 118,566,000          | 285,000           |          | Kilo            | جمهورية مصر العربية       |  |                   |
|   | <b>Total</b> | <b>518,150</b>   | <b>619,414,800</b>   | <b>1,459,000</b>  |          |                 | <b>Total</b>              |  |                   |
| Sugars and sugar confectionery.                                   |              |                  |                      |                   |          |                 |                           | سكر ومصنوعات سكرية                                     | 17                |
| Sugar liquids   |              |                  |                      |                   |          |                 |                           | سوائل سكرية اخر ، وان كانت كثيفة ، غير ملونة ولا معطرة | 17029050          |
|   | India        | 1,200,000        | 1,440,000,000        | 8,000,000         |          | Kilo            | الهند                     |  |                   |
|   | <b>Total</b> | <b>1,200,000</b> | <b>1,440,000,000</b> | <b>8,000,000</b>  |          |                 | <b>Total</b>              |  |                   |
| Chewing gum, whether or not sugarcoated                           |              |                  |                      |                   |          |                 |                           | علك (لبان المضغ)، وان كان مكسوا بالسكر                 | 17041000          |
|   | Jordan       | 375,000          | 450,000,000          | 125,000           |          | Kilo            | المملكة الاردنية الهاشمية |  |                   |
|   | <b>Total</b> | <b>375,000</b>   | <b>450,000,000</b>   | <b>125,000</b>    |          |                 | <b>المجموع</b>            |  |                   |
| <b>Total chapter</b>  |              | <b>5,687,960</b> | <b>6,804,124,800</b> | <b>13,959,000</b> |          |                 | <b>مجموع الفصل</b>        |  |                   |
| Preparations of vegetables, fruit, nuts or other parts of plants. |              |                  |                      |                   |          |                 |                           | محضرات خضر ومحضرات ثمار أوفواكه ومحضرات أجزاء نباتات   | 20                |

**الصادرات السلعية الأخرى حسب المواد وبلد المقصد لسنة 2017**  
**Other exports according to commodities and country of destination for the year 2017**

Table. (12)

جدول (12)

| Commodity   | Country              | القيمة بالدولار    | القيمة بالدينار        | الوزن (كغم)        | الكمية             | الوحدة القياسية | بلد المقصد                | وصف السلعة  | رمز النظام المنسق |
|---|----------------------|--------------------|------------------------|--------------------|--------------------|-----------------|---------------------------|---|-------------------|
|   |                      | Value(\$)          | Value(I.D)             | Weight (K.G)       | Quantity           | Unit            |                           |   | HS.code           |
| Date molasses unfermented and not containing added spirit, whether or not containing added sugar or other sweetening matter |                      |                    |                        |                    |                    |                 |                           | دبس تمر (عصير التمر) غير مخمر ولا مضاف اليه كحول بدون اضافة سكر او مواد تحلية اخر | 20098010          |
|   | Jordan               | 48,700             | 58,440,000             | 100,000            |                    | Kilo            | المملكة الاردنية الهاشمية |   |                   |
|   | <b>Total</b>         | <b>48,700</b>      | <b>58,440,000</b>      | <b>100,000</b>     |                    |                 | <b>المجموع</b>            |   |                   |
|   | <b>Total chapter</b> | <b>48,700</b>      | <b>58,440,000</b>      | <b>100,000</b>     |                    |                 |                           | <b>مجموع الفصل</b>  |                   |
| Tobacco and manufactured tobacco substitutes.   |                      |                    |                        |                    |                    |                 |                           | تبغ وأبدال تبغ مصنعة  | 24                |
| Chopped or Pressed tunbak for retail sale   |                      |                    |                        |                    |                    |                 |                           | تنباك مفروم او مكبوس مهيا للبيع بالتجزئة  | 24031030          |
|   | Lebanon              | 1,680              | 2,000,880              | 40,000             |                    | Kilo            | لبنان                     |   |                   |
|   | <b>Total</b>         | <b>1,680</b>       | <b>2,000,880</b>       | <b>40,000</b>      |                    |                 | <b>المجموع</b>            |   |                   |
|   | <b>Total chapter</b> | <b>1,680</b>       | <b>2,000,880</b>       | <b>40,000</b>      |                    |                 |                           | <b>مجموع الفصل</b>  |                   |
| Mineral fuels, mineral oils and products of their distillation; bituminous substances; mineral waxes.                       |                      |                    |                        |                    |                    |                 |                           | وقود معدني، زيوت معدنية ومنتجات تقطيرها، مواد قارية، شموع معدنية                  | 27                |
| Whole naphtha of Light oils and preparations  |                      |                    |                        |                    |                    |                 |                           | زيوت ومحضرات كاملة نافثا من زيوت نפט او المواد المعدنية القارية                   | 27101112          |
|   | United Arab Emirates | 193,527,590        | 231,369,983,055        | 478,013,750        | 943,180,410        | LTR             | الإمارات العربية المتحدة  |   |                   |
|   | <b>Total</b>         | <b>193,527,590</b> | <b>231,369,983,055</b> | <b>478,013,750</b> | <b>943,180,410</b> |                 | <b>المجموع</b>            |   |                   |
| Motor gasoline  |                      |                    |                        |                    |                    |                 |                           | وقود ارواح النפט (بنزين) للمحركات (عدا محركات الطائرات)                           | 27101121          |
|   | United Arab Emirates | 56,226,581         | 67,004,127,048         | 218,838,856        | 177,833,393        | LTR             | الإمارات العربية المتحدة  |   |                   |

**الصادرات السلعية الأخرى حسب المواد وبلد المقصد لسنة 2017**  
**Other exports according to commodities and country of destination for the year 2017**

Table. (12)

جدول (12)

| Commodity   | Country              | القيمة بالدولار | القيمة بالدينار | الوزن (كغم)  | الكمية      | الوحدة القياسية | بلد المقصد                | وصف السلعة   | رمز النظام المنسق |
|---|----------------------|-----------------|-----------------|--------------|-------------|-----------------|---------------------------|--|-------------------|
|   |                      | Value(\$)       | Value(I.D)      | Weight (K.G) | Quantity    | Unit            |                           |  | HS.code           |
| <b>Total</b>  |                      | 56,226,581      | 67,004,127,048  | 218,838,856  | 177,833,393 |                 | <b>المجموع</b>            |  |                   |
| Greases   |                      |                 |                 |              |             |                 |                           | زيوت محضرات التشحيم  | <b>27101998</b>   |
|   | United Arab Emirates | 5,569,945       | 6,583,674,980   | 24,391,000   | 27,101,110  | LTR             | الإمارات العربية المتحدة  |  |                   |
| <b>Total</b>  |                      | 5,569,945       | 6,583,674,980   | 24,391,000   | 27,101,110  |                 | <b>المجموع</b>            |  |                   |
| Waste oils Containing polychlorinated biphenyls (PCBs), polychlorinated terphenyls (PCTs) or polybrominated biphenyls (PBBs)  |                      |                 |                 |              |             |                 |                           | فضلات زيوت - محتوية على دي فنيل بولي كلوريه أو دي فنيل (PCT) أو على تيرفنيل بولي كلوريه (PCB) بولي برومييه (PBB)                         | <b>27109100</b>   |
|   | United Arab Emirates | 8,316,554       | 9,900,516,546   | 43,601,866   | 51,858,740  | LTR             | الإمارات العربية المتحدة  |  |                   |
| <b>Total</b>  |                      | 8,316,554       | 9,900,516,546   | 43,601,866   | 51,858,740  |                 | <b>المجموع</b>            |  |                   |
| Bituminous mixtures based on natural asphalt, on natural bitumen, on petroleum bitumen, on mineral tar or on mineral tar pitch (for example, bituminous mastics, cutbacks). |                      |                 |                 |              |             |                 |                           | مخاليط قارية أساسها الأسفلت أو القار الطبيعيان أو القار النقطي أو القطران المعدني أو زفت القطران ("مثل المعاجين القارية" كت باك) المعدني | <b>27150000</b>   |
|   | Afghanistan          | 250,000         | 300,000,000     | 2,000,000    |             | Kilo            | افغانستان                 |  |                   |
|   | United Arab Emirates | 884,000         | 1,056,228,000   | 7,000,000    |             | Kilo            | الإمارات العربية المتحدة  |  |                   |
| <b>Total</b>  |                      | 1,134,000       | 1,356,228,000   | 9,000,000    |             |                 | <b>المجموع</b>            |  |                   |
| <b>Total chapter</b>  |                      | 264,774,670     | 316,214,529,629 | 773,845,472  |             |                 | <b>مجموع الفصل</b>        |  |                   |
| Inorganic chemicals; organic or inorganic compounds of precious metals, of rare-earth metals, of radioactive elements or of isotopes  |                      |                 |                 |              |             |                 |                           | منتجات كيميائية غير عضوية؛ مركبات عضوية أو غير عضوية من معادن ثمينة أو من معادن أثرية نادرة أو من عناصر مشعة أو من نظائر (إيزوتوب)       | <b>28</b>         |
| Carbon (carbon blacks and other forms of carbon not elsewhere specified or included).   |                      |                 |                 |              |             |                 |                           | كربون (هباب الكربون ، وغيره من أشكال الكربون غير داخلة أو منكرة في (مكان آخر).   | <b>28030000</b>   |
|   | United Arab Emirates | 100,000         | 120,000,000     | 50,000       |             | Kilo            | الإمارات العربية المتحدة  |  |                   |
|   | Germany              | 50,000          | 60,000,000      | 25,000       |             | Kilo            | ألمانيا                   |  |                   |
|   | Jordan               | 20,000          | 24,000,000      | 10,000       |             | Kilo            | المملكة الأردنية الهاشمية |  |                   |



**الصادرات السلعية الأخرى حسب المواد وبلد المقصد لسنة 2017**  
**Other exports according to commodities and country of destination for the year 2017**

Table. (12)

جدول (12)

| Commodity   | Country              | القيمة بالدولار | القيمة بالدينار    | الوزن (كغم)      | الكمية   | الوحدة القياسية | بلد المقصد         | وصف السلعة  | رمز النظام المنسق |
|---|----------------------|-----------------|--------------------|------------------|----------|-----------------|--------------------|---|-------------------|
|   |                      | Value(\$)       | Value(I.D)         | Weight (K.G)     | Quantity | Unit            |                    |   | HS.code           |
|   | United Kingdom       | 40,000          | 47,280,000         | 20,000           |          | Kilo            | المملكة المتحدة    |   |                   |
|   | Japan                | 30,000          | 35,460,000         | 15,000           |          | Kilo            | اليابان            |   |                   |
|   | Belgium              | 30,000          | 36,000,000         | 15,000           |          | Kilo            | بلجيكا             |   |                   |
|   | <b>Total</b>         | <b>270,000</b>  | <b>322,740,000</b> | <b>135,000</b>   |          |                 | <b>المجموع</b>     |   |                   |
|   | <b>Total chapter</b> | <b>270,000</b>  | <b>322,740,000</b> | <b>135,000</b>   |          |                 | <b>مجموع الفصل</b> |   |                   |
| Organic chemicals.  |                      |                 |                    |                  |          |                 |                    | منتجات كيميائية عضوية   | <b>29</b>         |
| Other of Amfepramone (INN), methadone (INN) and normethadone (INN); salts thereof other than those containing more than one kind of oxygen function |                      |                 |                    |                  |          |                 |                    | غيرها من - ألدهيدات أمينية وكيثونات أمينية وكيثونات أمينية، غير تلك التي لها وظائف أوكسجينية مختلفة؛ أملاح هذه المنتجات | <b>29223900</b>   |
|   | Argentina            | 7,000           | 8,274,000          | 40,000           |          | Kilo            | الأرجنتين          |   |                   |
|   | India                | 7,000           | 8,274,000          | 40,000           |          | Kilo            | الهند              |   |                   |
|   | <b>Total</b>         | <b>14,000</b>   | <b>16,548,000</b>  | <b>80,000</b>    |          |                 | <b>المجموع</b>     |   |                   |
|   | <b>Total chapter</b> | <b>14,000</b>   | <b>16,548,000</b>  | <b>80,000</b>    |          |                 | <b>مجموع الفصل</b> |   |                   |
| Plastics and articles thereof.  |                      |                 |                    |                  |          |                 |                    | لدائن و مصنوعات   | <b>39</b>         |
| Waste, parings and scrap Of other plastics  |                      |                 |                    |                  |          |                 |                    | نفايات وقصاصات وفضلات، من لدائن آخر   | <b>39159000</b>   |
|   | Iran                 | 190,000         | 228,000,000        | 3,700,000        |          | Kilo            | إيران              |   |                   |
|   | <b>Total</b>         | <b>190,000</b>  | <b>228,000,000</b> | <b>3,700,000</b> |          |                 | <b>المجموع</b>     |   |                   |
|   | <b>Total chapter</b> | <b>190,000</b>  | <b>228,000,000</b> | <b>3,700,000</b> |          |                 | <b>مجموع الفصل</b> |   |                   |
| Raw hides and skins (other than furskins) and leather.  |                      |                 |                    |                  |          |                 |                    | صلال جلود خام ( عدا جلود الفراء) وجلود مذبوغة   | <b>41</b>         |
| Raw skins of sheep or lambs With wool on  |                      |                 |                    |                  |          |                 |                    | جلود ضأن خام صلال بصوفها  | <b>41021000</b>   |

**الصادرات السلعية الأخرى حسب المواد وبلد المقصد لسنة 2017**  
**Other exports according to commodities and country of destination for the year 2017**

Table. (12)

جدول (12)

| Commodity  | Country              | القيمة بالدولار  | القيمة بالدينار      | الوزن (كغم)      | الكمية   | الوحدة القياسية | بلد المقصد                | وصف السلعة   | رمز النظام المنسق |
|--|----------------------|------------------|----------------------|------------------|----------|-----------------|---------------------------|--|-------------------|
|  |                      | Value(\$)        | Value(I.D)           | Weight (K.G)     | Quantity | Unit            |                           |  | HS.code           |
|  | Jordan               | 64,561           | 76,311,102           | 36,800           |          | Kilo            | المملكة الاردنية الهاشمية |  |                   |
|  | Italy                | 1,838,992        | 2,206,790,400        | 1,053,600        |          | Kilo            | ايطاليا                   |  |                   |
|  | <b>Total</b>         | <b>1,903,553</b> | <b>2,283,101,502</b> | <b>1,090,400</b> |          |                 | <b>المجموع</b>            |  |                   |
| Raw hides and skins of goats orkids  |                      |                  |                      |                  |          |                 |                           | صلال وجلود خام من ماعز او صغارها   | <b>41031000</b>   |
|  | Italy                | 56,425           | 67,710,000           | 90,000           |          | Kilo            | ايطاليا                   |  |                   |
|  | <b>Total</b>         | <b>56,425</b>    | <b>67,710,000</b>    | <b>90,000</b>    |          |                 | <b>المجموع</b>            |  |                   |
| Whole hides and skins and hides after tanning of bovine generally retain the outer skin, is split                    |                      |                  |                      |                  |          |                 |                           | صلال وجلود كاملة بعد الدباغة من فصيلة البقر محتفظة بوجه الجلد الخارجي، غير مشطورة          | <b>41071100</b>   |
|  | Italy                | 552,975          | 660,716,100          | 104,400          |          | Kilo            | ايطاليا                   |  |                   |
|  | <b>Total</b>         | <b>552,975</b>   | <b>660,716,100</b>   | <b>104,400</b>   |          |                 | <b>المجموع</b>            |  |                   |
|  | <b>Total chapter</b> | <b>2,512,953</b> | <b>3,011,527,602</b> | <b>1,284,800</b> |          |                 | <b>مجموع الفصل</b>        |  |                   |
| Books, newspapers, pictures and other products of the printing and publishing; manuscript hand, handouts and designs |                      |                  |                      |                  |          |                 |                           | كتب وصحف، رسوم وغيرها من منتجات الطباعة والنشر؛ مخطوطات يدوية، مستنسخات وتصاميم            | <b>49</b>         |
| Books, booklets and pamphlets, printed   |                      |                  |                      |                  |          |                 |                           | كتب وكتيبات ونشرات علمية او فنية او ادبية او دينية او حكومية معدة للمطالعة من جميع الانواع | <b>49019910</b>   |
|  | Iran                 | 78,643           | 94,371,000           | 31,457           |          | Kilo            | ايران                     |  |                   |
|  | Egypt                | 1,395            | 1,674,000            | 252              |          | Kilo            | جمهورية مصر العربية       |  |                   |
|  | <b>Total</b>         | <b>80,038</b>    | <b>96,045,000</b>    | <b>31,709</b>    |          |                 | <b>المجموع</b>            |  |                   |

**الصادرات السلعية الأخرى حسب المواد وبلد المقصد لسنة 2017**  
**Other exports according to commodities and country of destination for the year 2017**

Table. (12)

جدول (12)

| Commodity  | Country        | القيمة بالدولار | القيمة بالدينار | الوزن (كغم)  | الكمية   | الوحدة القياسية | بلد المقصد                | وصف السلعة   | رمز النظام المنسق |
|--|----------------|-----------------|-----------------|--------------|----------|-----------------|---------------------------|--|-------------------|
|  |                | Value(\$)       | Value(I.D)      | Weight (K.G) | Quantity | Unit            |                           |  | HS.code           |
| <b>Total chapter</b>   |                | 80,038          | 96,045,000      | 31,709       |          |                 |                           | مجموع الفصل  |                   |
| Wool, fine or coarse animal hair; horsehair yarn and woven fabric.   |                |                 |                 |              |          |                 |                           | صوف، وبر ناعم أو خشن؛ خيوط ونسج من صوف مندوف   | 51                |
| Carded wool  |                |                 |                 |              |          |                 |                           | صوف مندوف  | 51051000          |
|  | United Kingdom | 81,250          | 97,500,000      | 162,000      |          | Kilo            | المملكة المتحدة           |  |                   |
|  | <b>Total</b>   | 81,250          | 97,500,000      | 162,000      |          |                 | المجموع                   |  |                   |
| <b>Total chapter</b>   |                | 81,250          | 97,500,000      | 162,000      |          |                 |                           | مجموع الفصل  |                   |
| Carpets and other textile floor coverings of textile materials   |                |                 |                 |              |          |                 |                           | سجاد وغطية ارضيات اخر من مواد نسيجية   | 57                |
| The extension of "Clem" or "Chomak" or "Somak" or "Kermani", and the extension of a similar manual tissue      |                |                 |                 |              |          |                 |                           | "بسطة" "كليم" أو "شوماك" أو "سوماك" أو "كرمانى"، وبسطة مماثل                           | 57021000          |
|  | Jordan         | 30,975          | 36,612,450      | 1,400        | 700      | SQ.M            | المملكة الأردنية الهاشمية |  |                   |
|  | <b>Total</b>   | 30,975          | 36,612,450      | 1,400        | 700      |                 | المجموع                   |  |                   |
| <b>Total chapter</b>   |                | 30,975          | 36,612,450      | 1,400        |          |                 |                           | مجموع الفصل  |                   |
| Glass and glassware.   |                |                 |                 |              |          |                 |                           | زجاج ومصنوعاته   | 70                |
| Swam of beads and pearls and precious or semi-precious stones, and other similar items, from glass bead making |                |                 |                 |              |          |                 |                           | سبح من خرز ولآلى واحجار كريمه أو شبه كريمه، وأصناف أخرى مماثلة، من صناعة الخرز الزجاجي | 70181010          |
|  | Iran           | 30,000          | 36,000,000      | 10,000       |          | Kilo            | ايران                     |  |                   |
|  | <b>Total</b>   | 30,000          | 36,000,000      | 10,000       |          |                 | المجموع                   |  |                   |
| <b>Total chapter</b>   |                | 30,000          | 36,000,000      | 10,000       |          |                 |                           | مجموع الفصل  |                   |

**الصادرات السلعية الأخرى حسب المواد وبلد المقصد لسنة 2017**  
**Other exports according to commodities and country of destination for the year 2017**

Table. (12)

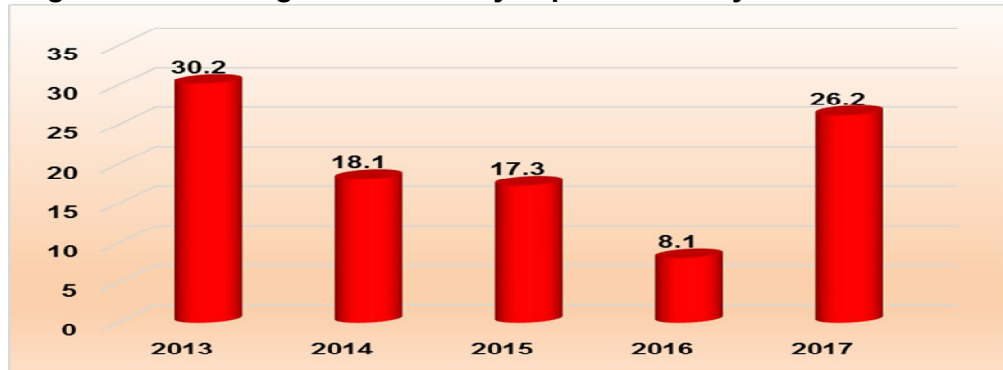
جدول (12)

| Commodity  | Country              | القيمة بالدولار | القيمة بالدينار | الوزن (كغم)  | الكمية        | الوحدة القياسية | بلد المقصد                | وصف السلعة   | رمز النظام المنسق |
|--|----------------------|-----------------|-----------------|--------------|---------------|-----------------|---------------------------|--|-------------------|
|  |                      | Value(\$)       | Value(I.D)      | Weight (K.G) | Quantity      | Unit            |                           |  | HS.code           |
| Nuclear reactors, boilers, machinery and mechanical appliances; parts thereof. |                      |                 |                 |              |               |                 |                           | مفاعلات نووية ومراجل والآت واجهزه وادوات اليه؛ اجزاؤها | 84                |
| Drills, lathes and Milolebatt  |                      |                 |                 |              |               |                 |                           | مناقب ومخارط وملولبات                                  | 84671910          |
|  | United Arab Emirates | 18,100,000      | 21,711,000,000  | 178,600,000  | 4,250,760,000 | NO.             | الامارات العربية المتحدة  |  |                   |
| <b>Total</b>   |                      | 18,100,000      | 21,711,000,000  | 178,600,000  | 4,250,760,000 |                 | المجموع                   |  |                   |
| <b>Total chapter</b>   |                      | 18,100,000      | 21,711,000,000  | 178,600,000  |               |                 | مجموع الفصل               |  |                   |
| manufactured articles  |                      |                 |                 |              |               |                 |                           | مصنوعات متنوعة   | 96                |
| Pipes, and the heads of smoking pipes  |                      |                 |                 |              |               |                 |                           | غلايين ورؤوس غلايين للتدخين                            | 96142000          |
|  | Jordan               | 6,000           | 7,200,000       | 600          | 200           | NO.             | المملكة الاردنية الهاشمية |  |                   |
| <b>Total</b>   |                      | 6,000           | 7,200,000       | 600          | 200           |                 | المجموع                   |  |                   |
| <b>Total chapter</b>   |                      | 6,000           | 7,200,000       | 600          |               |                 | مجموع الفصل               |  |                   |
| <b>Grand Total</b>   |                      | 291,874,726     | 348,697,276,361 | 971,994,291  |               |                 | المجموع العام             |  |                   |

#### 4. Other Experts commodity

• The value of other commodity exports amounted to 348.9 billion dinars for the year 2017, equivalent to (292) million dollars, registering a rise of 222.2% compared to 2016, reaching 108.3 billion dinars, equivalent to (90.3) million dollars as in Table (1)

Figure 3. Percentage of commodity exports for the years 2013-2017



- The month of November witnessed the highest percentage of exports of other commodities (18.8%) for the year 2017, reaching (64.8) billion dinars, equivalent to (54.8) million dollars, as in table (5).
- The second half accounted for the highest percentage of other commodity exports (68.2%) for the year 2017, reaching (237.3) billion dinars, equivalent to (199.0) million dollars as in Table (5).
  - The Arab countries constituted the highest percentage (98.3%) of the total other commodity exports for the year 2017
- The United Arab Emirates ranked highest (96.82%), followed by Lebanon (0.95%), followed by Italy (0.84%) as in Table (6).

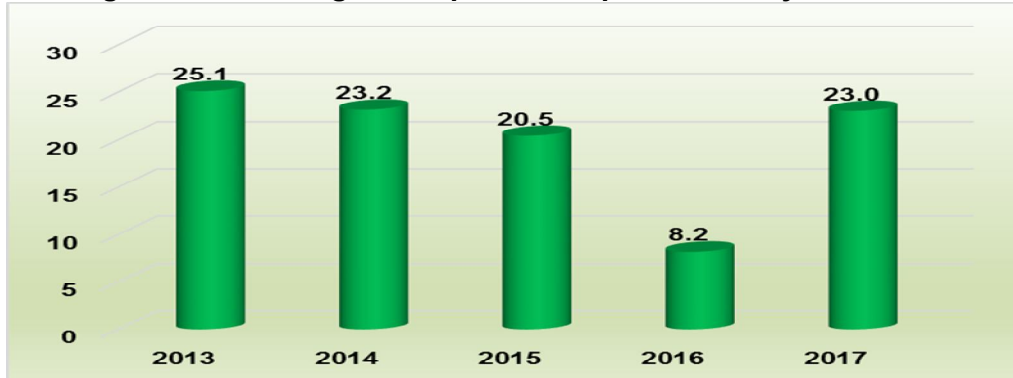
#### 5. Important goods of other export commodity

Exports of oils and preparations for oil and petroleum products constituted 66.4% of total other commodity exports for 2017, followed by fuel oil for engines (excluding aircraft engines) by 19.2%, followed by drills, lathes, (6.2%) as in Table (8).

### 3- Total oil products exports

- The value of exports amounted (201.2) billion ID for the year 2017 equal to (170.2) million dollars, Decrease of (179.8%) for the year 2016, where the value of exports of petroleum products (71.9) billion ID , equal (60.8) million ID , Table (1).

Figure 2. Percentage of oil product exports for the years 2013-2017



- The month of October was the highest percentage of exports of petroleum products (14.3%) for the year 2017, where it reached (28.7) billion ID , equivalent to (24.3) million dollars, while the month of March was the lowest ratio (2.4%), amounting to (47.2) billion dinars, Equivalent to (4.0) million dollars as in Table (4).
- The second half accounted for the highest percentage of exports of petroleum products (61.8%) for the year 2017 (124.2) billion dinars equivalent to (105.1) million dollars as in Table (4)

## Results analysis

### 1. Total exports

- The total exports of crude oil, products and other commodities amounted to (70.9) trillion ID for the year 2017 equivalent to about (60.0) billion US LD , an increase of (37.1) for the year 2016, which reached (51.7 trillion dinars equivalent) 43.8 billion dollars, With a compound growth rate of -9.3% over 2013 as shown in Table 1.

### 2 . Crude oil exports

- The value of crude oil exports amounted (70.4) trillion ID for the year 2017 equal to (59.6) billion ID , an increase of (36.5%) for the year 2016, which amounted to (51.6) trillion dinars, equivalent to (43.6) billion ID and a compound growth rate of 9.( -9.3%) for the year 2013 as shown in Table (1).

Figure 1. Percentage of crude oil exports for the years 2013-2017



- The month of December witnessed the highest percentage of exports of crude oil (10.9%) in 2017, reaching JD (7687.4) billion equivalent to (6503.7) million ID , while the month of June was the lowest ratio (7%), which amounted to (4898.7) billion dinars Equivalent to (4144.4) million dollars as in Table (3).

- The second half accounted for the highest percentage of exports of crude oil (53.5%) for 2017, reaching (37726.5) billion dinars equivalent to (31917.5) million dollars as in Table (3)

7. The report excluding the Kurdistan region exports.
8. Relied on the exchange rate (1182) dinars against the US dollar the market price of the Central Bank of Iraq and the prices for crude oil products for the year 2017. Either other commodity data, based exchange rates set forth in the customs licenses.
9. Rounding: rounding to the nearest decimal place and this may lead to total mismatch details with the final sum in the tables

### Concepts and definitions

- ✓ Exports- lat's all types of (goods) and services subject to the laws and procedures of the State outside the border of the State economic or region customs permanent or temporary to the other county.
- ✓ Export (FOB) - is the cost of goods for customs borders on the back of the ship, including all transport expenses and fees paid in the exporting country.
- ✓ Commodity classification – coding of good by Harmonized System describe to commercial commodity for 2002. (THE HARMONIZED COMMODITY DESCRIPTION AND CODING SYSTEM (HS-02)
- ✓ Country of destination- is the country that exported the item.
- ✓ Weight - means the net weight of the commodity ‘weight minus” from weight of the packaging materials and expressed in kilograms .
- ✓ Special system: means the export flows from the free circulation area, the internal processing areas or the free industrial zones.
- ✓ Annual change Ratio was calculated as following equation:-

$$R = \left[ \left( \frac{X_1}{X_0} \right) - 1 \right] * 100 \quad \square \quad \text{The annual percentage}$$

change is calculated as follows:

$X_0$  , Base year data  $X_1$  , Current year data, Contents R, Rate of change

- ✓ compound growth rate of export calculated as in the following equation:

$$R = \left( \left( \frac{X_1}{X_0} \right)^{\frac{1}{(t_1 - t_0)}} - 1 \right) * 100$$

$t_0$  Base year data  $t_1$  , Comparative year  $X_0$  Base year data  $X_1$  Comparative year data , R growth rate



## Introduction

External trade plays an important role in accelerating the process of economic and social development in developing countries as it contributes to identify the main features of the economic structure and find the balance and interdependence among all sectors thus their willingness this countries to doing a bilateral or multilateral agreements (such as the common markets councils Cooperation and the Trade Organization free. etc.) under certain conditions for the purpose of access the best economic development of the countries involved these economic blocs, Through exports are exports the market, which can be for the economy to increase production and subsequent exploitation of the benefits of production In addition to its contribution to the increase of national income and this reflect the evolving capacity of the country domestic production and diversity hence the importance of providing export statistics in order to follow up and monitor the evolution of the changes of this important phenomenon.

## Methodology

### 1. Data source:

- ✓ Commodity exports-main source of General Commission for Customs and customs monthly statements sent to the Central Statistical Organization.
  - ✓ Exports of crude oil and products-sourced from the Iraqi central Bank General Directorate of Statistics and Research.
2. After receiving the monthly statistics customs is checked and coded by the Directorate of trade Statistics in CSO, transfer their contents on special forms to facilitate the registration on the computer and then check the data and entry and of statistical reports monthly, quarterly and annual.
  3. C.S. O. follows the (special system).
  4. Exports are valued on basis of ( FOB) by country of destination.
  5. Commodities gated by private system to describe the commercial Commodities System (HS-02).
  6. Report includes data on finished good and semi-finished products and raw materials from domestic production

## Contents

|      |                               |  |
|------|-------------------------------|--|
| 1    | Introduction.....             |  |
| 2    | Methodology .....             |  |
| 3    | Concepts and deffinition..... |  |
| 4 -5 | Results analysis.....         |  |

### Detailed tables

|    |  |    |
|----|--|----|
| 1  | Total exports for period 2013-2017.....  | 6  |
| 2  | Total exports by monthsfor period 2015-2017.....   | 7  |
| 3  | Crude oil exports by months for period 2013-2017   | 8  |
| 4  | Oil products exports by months for period 2015-2017.....                                       | 9  |
| 5  | Other commodity exports by months for period 2015 -2017.....                                   | 10 |
| 6  | Othre commodity exports by quarter& countryof destination for the year 2017.....               | 11 |
| 7  | Other commodity exports for major trade iraqi pertners for period2015-2017...                  | 13 |
| 8  | Major of materials for othercommodity exports for theyear2017.....                             | 14 |
| 9  | Distribution of other commodity export accrding to economic groups for the year2017.....       | 16 |
| 10 | Total value of other commodity exports by road and border crossings for 2017                   | 19 |
| 11 | Othre commodity exports according to county of destination and materials for the year2017..... | 21 |
| 12 | Othre commodity exports according to county of destination and for the year2017.....           | 27 |

### Graphic index

|   |  |    |
|---|--|----|
| 1 | Crude oil Exports  | 3  |
| 2 | oil products Exports   | 4  |
| 3 | Other commodity exports  | 5  |
| 4 | Other Commodity Exports by Chapter and Country of Destination for 2017 | 12 |
| 5 | Main commodities for other commodity exports for the year 2017         | 15 |
| 6 | Percentage of other commodity exports by economic category for2017     | 18 |
| 7 | Percentage of other exports by road and border crossings for 2017      | 20 |



# Annual export report For the year 2017

**TRADE STATISTICS DEPARTMENT**

**MAY -2017**